

ASEY

AUDITORÍA SUPERIOR
DEL ESTADO DE YUCATÁN
H. CONGRESO DEL ESTADO DE YUCATÁN

**INFORME EJECUTIVO
SEGUNDA ENTREGA DE
INFORMES INDIVIDUALES.**

Cuenta Pública 2022

**INFORME EJECUTIVO
SEGUNDA ENTREGA DE
INFORMES INDIVIDUALES.**

ÍNDICE.

3	PRESENTACIÓN.
5	OBJETIVO.
6	ALCANCE.
16	RESUMEN DE LOS RESULTADOS DE LA FISCALIZACIÓN.
35	AVANCE DE LA FISCALIZACIÓN.
37	INFOGRAFÍAS POR ENTE.

PRESENTACIÓN

La transparencia y la rendición de cuentas son pilares imprescindibles de la gestión pública, ya que el actuar de los servidores públicos, sus decisiones y la disposición de los recursos públicos que administren y ejerzan, deben estar al alcance de los ciudadanos de una manera accesible, clara y certera, lo que incide en la vigilancia permanente del recurso público y ayuda a verificar que el presupuesto se ejerza con apego a la ley.

En la medida en que los Entes Públicos actúen con transparencia y rindan cuentas sobre el ejercicio del gasto público, se generará mayor confianza en los ciudadanos, lo que ocasionará que crean en la funcionalidad de las autoridades, por ello, es indispensable que las Entidades Públicas pongan la información gubernamental a disposición de la sociedad, de una manera clara y confiable, facilitando que los ciudadanos conozcan los resultados de la actuación de la autoridad.

La rendición de cuentas involucra el derecho a recibir información y la obligación correspondiente de divulgar todos los datos necesarios del quehacer de las entidades que ejercen recursos públicos, es una forma de ejercer un control por parte

de la sociedad, ya que implica conocer el ejercicio de poder público, con el propósito de ejecutar tareas de monitoreo y vigilancia.


En ese mismo contexto, la legislación mexicana establece la facultad de fiscalizar los recursos públicos asignados a los Entes Públicos, con la finalidad de comprobar si las autoridades que reciben dichos recursos los administran, manejan y ejercen conforme a lo establecido en las leyes, planes y programas, ya que, a mayor vigilancia y propuesta ciudadana, los gobiernos estarán sujetos a tener un gasto eficiente con menos posibilidades de corrupción.

Por ello, la Auditoría Superior del Estado de Yucatán, en cumplimiento a sus atribuciones señaladas el artículo 23 fracción XXI de la Ley de Fiscalización de la Cuenta Pública del Estado de Yucatán, presentó la “Segunda Entrega de los Informes Individuales de la Fiscalización de la Cuenta Pública 2022”, por lo que, con la finalidad de facilitar su lectura y comprensión por parte de los ciudadanos, este Ente Fiscalizador elaboró el “Informe Ejecutivo de la Segunda Entrega de los Informes Individuales de la Fiscalización de la Cuenta Pública 2022”, como una actividad proactiva, cuyo contenido es más ágil, dinámico y entendible para la población en general.

Consideramos importante elaborar el "Informe Ejecutivo" como un documento que facilite el acceso a la información respecto de los resultados obtenidos con motivo de la fiscalización de la Cuenta Pública 2022, en base a la documentación proporcionada por las autoridades, como una actividad útil en la rendición de cuentas, que permita a la ciudadanía comprender el proceso de toma de decisiones y el uso de los recursos públicos.

OBJETIVO

Dar a conocer los resultados del proceso de auditoría contenidos en la Segunda Entrega de los Informes Individuales de la Fiscalización de la Cuenta Pública 2022 de una forma sencilla, clara y concisa, con una presentación visualmente atractiva para el lector.



ALCANCE

En la revisión y fiscalización de la Cuenta Pública correspondiente al ejercicio 2022, respecto a la Segunda Entrega de los Informes Individuales, el universo revisado se determinó de conformidad al origen de los recursos de los Entes Públicos, como se indica a continuación:

<u>Entidades Fiscalizadas</u>	<u>Total de Informes Individuales</u>	<u>Universo</u>	<u>Población Objetivo</u>	<u>Muestra Auditada</u>	<u>Alcance de la Muestra</u>
PODER LEGISLATIVO.	0	\$ -	\$ -	\$ -	0.0%
PODER EJECUTIVO.	57	\$34,071,820,571.95	\$ 9,500,176,675.52	\$ 7,050,323,360.56	74.21%
Administración Pública Centralizada.	16	\$19,129,067,086.81	\$ 2,657,346,998.59	\$ 1,798,060,227.17	67.66%
Secretaría de Administración y Finanzas	1	\$ 1,055,654,294.16	\$ 570,423,142.20	\$ 364,877,971.20	63.97%
Secretaría de Obras Públicas	1	\$ 29,149,527.81	\$ 16,871,711.26	\$ 16,287,671.60	96.54%
Secretaría de Fomento Turístico	1	\$ 188,796,607.00	\$ 138,929,053.25	\$ 107,290,365.17	77.23%
Secretaría de Desarrollo Rural	1	\$ 507,580,591.33	\$ 69,036,077.96	\$ 52,890,453.29	76.61%
Secretaría de Educación	1	\$ 11,275,676,332.93	\$ 172,987,496.64	\$ 104,185,892.84	60.23%
Secretaría General de Gobierno	1	\$ 500,310,732.58	\$ 194,074,504.59	\$ 118,779,398.34	61.20%
Secretaría de la Contraloría General	1	\$ 99,956,313.42	\$ 16,368,548.09	\$ 11,035,992.51	67.42%
Secretaría de Desarrollo Social	1	\$ 508,245,207.57	\$ 65,464,605.64	\$ 43,653,644.25	66.68%
Secretaría de Seguridad Pública	1	\$ 3,483,418,634.63	\$ 857,976,624.97	\$ 549,422,339.70	64.04%
Fiscalía General del Estado	1	\$ 449,794,956.38	\$ 114,523,975.39	\$ 76,706,232.64	66.98%
Secretaría de Desarrollo Sustentable	1	\$ 127,125,830.63	\$ 86,179,774.22	\$ 62,839,491.12	72.92%
Secretaría de la Cultura y las Artes	1	\$ 410,574,397.54	\$ 256,747,128.85	\$ 218,065,582.83	84.93%
Secretaría de Investigación, Innovación y Educación Superior	1	\$ 167,336,449.30	\$ 47,355,288.29	\$ 34,826,049.64	73.54%
Secretaría de Pesca y Acuicultura Sustentables	1	\$ 117,380,041.25	\$ 20,893,260.93	\$ 18,178,912.67	87.01%
Secretaría de las Mujeres	1	\$ 89,123,360.44	\$ 19,565,169.73	\$ 12,385,094.46	63.30%
Consejería Jurídica	1	\$ 118,943,809.84	\$ 9,950,636.58	\$ 6,635,134.91	66.68%

<u>Entidades Fiscalizadas</u>	<u>Total de Informes Individuales</u>	<u>Universe</u>	<u>Población Objetivo</u>	<u>Muestra Auditada</u>	<u>Alcance de la Muestra</u>
Administración Pública Centralizada (Programa)	18	\$ 631,123,379.34	\$ 438,267,027.13	\$ 428,073,971.11	97.7%
Peso a Peso de la Secretaría de Desarrollo Rural	1	\$ 72,022,093.00	\$ 51,906,557.00	\$ 51,906,557.00	100.00%
Programa de Apoyo Directo al Desarrollo Rural de la Secretaría de Desarrollo Rural	1	\$ 169,416,051.00	\$ 169,416,051.00	\$ 169,416,051.00	100.00%
Seguridad Alimentaria de la Secretaría de Desarrollo Rural	1	\$ 25,882,500.00	\$ 25,882,500.00	\$ 25,882,500.00	100.00%
Programa Impulso Escolar, componente Educativo de la Secretaría de Educación	1	\$ -	\$ -	\$ -	0.00%
Becas Económicas de la Secretaría de Educación	1	\$ -	\$ -	\$ -	0.00%
Entrega de Donativos a Organizaciones de la Sociedad Civil que tengan por Objeto el Fortalecimiento de Servicios Educativos en Educación Basica	1	\$ 1,085,720.01	\$ 1,085,720.01	\$ 1,079,900.00	99.46%
Entrega de Donativos a Organizaciones de la Sociedad Civil que tengan por Objeto el Fortalecimiento de Servicios Educativos en Educación Media Superior	1	\$ -	\$ -	\$ -	0.00%
Gestión social de la Secretaría de Desarrollo Social	1	\$ -	\$ -	\$ -	0.00%
Programa Impulso Escolar de la Secretaría de Desarrollo Social	1	\$ 91,064,400.84	\$ 89,889,404.98	\$ 89,880,774.38	99.99%
MicroYuc Productivo de la Secretaría de Desarrollo Social	1	\$ 6,038,523.01	\$ 3,204,596.84	\$ 3,189,980.84	99.54%
MicroYuc Social de la Secretaría de Desarrollo Social	1	\$ 6,215,000.00	\$ 3,215,000.00	\$ 3,215,000.00	100.00%
Médico 24/7 de la Secretaría de Desarrollo Social	1	\$ 151,573,220.58	\$ 20,354,892.54	\$ 14,324,965.59	70.38%
Médico a Domicilio de la Secretaría de Desarrollo Social	1	\$ 41,182,400.65	\$ 14,949,604.91	\$ 12,917,342.30	86.41%
Becas de Educación Superior para Hijos de Policías de la Secretaría de Investigación, Innovación y Educación Superior	1	\$ 5,769,400.00	\$ 5,769,400.00	\$ 3,750,110.00	65.00%
Peso a Peso, componente pesca y acuicultura de la Secretaría de Pesca y Acuicultura Sustentables	1	\$ -	\$ -	\$ -	0.00%
Programa de Apoyo Directo al Desarrollo Pesquero y Acuicola de la Secretaría de Pesca y Acuicultura Sustentable	1	\$ -	\$ -	\$ -	0.00%
Respeto la Veda de Mero de la Secretaría de Pesca y Acuicultura Sustentables	1	\$ 54,972,080.25	\$ 46,691,309.85	\$ 46,608,800.00	99.82%
Desarrollo de la Acuicultura de la Secretaría de Pesca y Acuicultura Sustentables	1	\$ 5,901,990.00	\$ 5,901,990.00	\$ 5,901,990.00	100.00%

<u>Entidades Fiscalizadas</u>	<u>Total de Informes Individuales</u>	<u>Universo</u>	<u>Población Objetivo</u>	<u>Muestra Auditada</u>	<u>Alcance de la Muestra</u>
Organismo Público Desconcentrado.	1	\$ 285,941,776.74	\$ 135,954,867.83	\$ 109,291,351.65	80.39%
Agencia de Administración Fiscal de Yucatán	1	\$ 285,941,776.74	\$ 135,954,867.83	\$ 109,291,351.65	80.39%
Administración Pública Paraestatal.	22	\$14,025,688,329.06	\$ 6,268,607,781.97	\$ 4,714,897,810.63	384.3%
E.P.E.M.	1	\$ 39,924,819.58	\$ 22,587,320.58	\$ 13,604,042.12	60.23%
Sistema Tele Yucatán, SA de CV	1	\$ 39,924,819.58	\$ 22,587,320.58	\$ 13,604,042.12	60.23%
F.P.	3	\$ 478,858,527.87	\$ 471,425,652.87	\$ 441,594,051.22	93.67%
Fideicomiso de Administración e Inversión para la Promoción y Fomento al Desarrollo Turístico y Económico del Estado de Yucatán	1	\$ 66,166,484.30	\$ 66,166,484.30	\$ 40,500,656.70	61.21%
Fideicomiso Público para la Administración de la Reserva Territorial de Ucú	1	\$ 399,601,558.29	\$ 399,601,558.29	\$ 396,153,157.90	99.14%
Fideicomiso público para la Administración del palacio de la Musica	1	\$ 13,090,485.28	\$ 5,657,610.28	\$ 4,940,236.62	87.32%
F.P. (Programas Sociales).	1	\$ 45,484,273.00	\$ 45,484,273.00	\$ 37,616,106.80	82.70%
Programa de Ayudas y Subsidios para el fomento del turismo de reuniones en Yucatán del Fideicomiso Público para el Desarrollo del Turismo de Reuniones en Yucatán	1	\$ 45,484,273.00	\$ 45,484,273.00	\$ 37,616,106.80	82.70%
O.P.D.	13	\$13,249,264,940.12	\$ 5,684,091,380.15	\$ 4,188,762,146.53	73.69%
Instituto de Capacitación para el Trabajo del Estado de Yucatán	1	\$ 11,322,956.57	\$ 2,066,771.77	\$ 1,439,608.30	69.65%
Servicios de Salud de Yucatán	1	\$ 5,973,785,379.50	\$ 751,429,051.71	\$ 600,105,632.88	79.86%
Sistema para el Desarrollo Integral de la Familia en Yucatán	1	\$ 645,651,684.68	\$ 91,512,786.69	\$ 61,287,639.95	66.97%
Instituto para el Desarrollo y Certificación de la Infraestructura Física Educativa y Eléctrica de Yucatán	1	\$ 609,602,151.93	\$ 85,195,342.00	\$ 71,649,565.93	84.10%
Instituto de Vivienda del Estado de Yucatán	1	\$ 586,559,514.72	\$ 331,778,519.32	\$ 201,220,593.99	60.65%
Instituto de Infraestructura Carretera de Yucatán	1	\$ 438,491,509.86	\$ 257,819,615.27	\$ 158,956,980.27	61.65%
Instituto para la Construcción y Conservación de Obra Pública en Yucatán	1	\$ 507,111,209.79	\$ 355,894,211.12	\$ 314,781,426.60	88.45%
Instituto Promotor de Ferias de Yucatán	1	\$ 159,146,854.03	\$ 86,393,441.09	\$ 67,314,113.53	77.92%
Junta de Agua Potable y Alcantarillado de Yucatán	1	\$ 628,457,879.29	\$ 515,665,122.45	\$ 382,711,604.27	74.22%
Instituto del Deporte del Estado de Yucatán.	1	\$ 262,792,267.70	\$ 147,221,041.68	\$ 88,845,788.59	60.35%
Instituto de Seguridad Social de los Trabajadores del Estado de Yucatán	1	\$ 2,331,832,436.24	\$ 2,331,832,436.24	\$ 1,773,437,413.37	76.05%
Patronato de las Unidades de Servicios Culturales y Turísticos del Estado de Yucatán	1	\$ 412,264,144.42	\$ 412,264,144.42	\$ 267,239,214.48	64.82%
Instituto de Movilidad y Desarrollo Urbano Territorial	1	\$ 682,246,951.39	\$ 315,018,896.39	\$ 199,772,564.37	63.42%

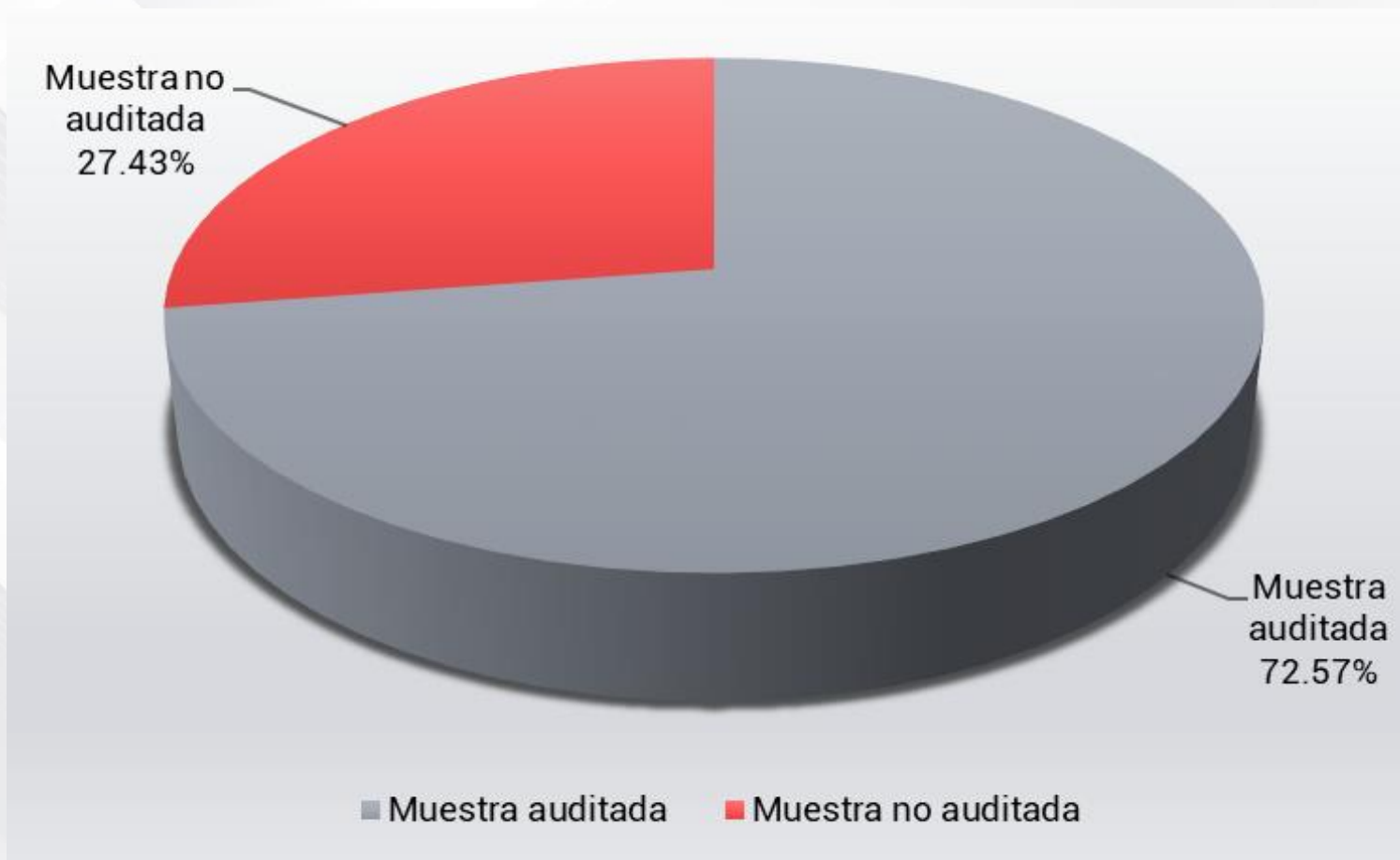
<u>Entidades Fiscalizadas</u>	<u>Total de Informes Individuales</u>	<u>Universo</u>	<u>Población Objetivo</u>	<u>Muestra Auditada</u>	<u>Alcance de la Muestra</u>
O.P.D. (Programas Sociales).	4	\$ 212,155,768.49	\$ 45,019,155.37	\$ 33,321,463.96	74.0%
Asistencia a la Comunidad en Vulnerabilidad y Discapacidad del Sistema para el Desarrollo Integral de la Familia en Yucatán	1	\$ 13,851,110.76	\$ 8,614,497.64	\$ 5,418,547.90	62.90%
Programa de apoyos para el Desarrollo de la Vivienda Social, como parte del plan estatal para impulsar la economía, los empleos y la salud del Instituto de vivienda del Estado de Yucatán	1	\$ 13,752,000.00	\$ 13,752,000.00	\$ 11,549,478.26	83.98%
"Apoyo al gasto familiar en el transporte público" del Instituto de movilidad y Desarrollo Urbano Territorial	1	\$ 184,552,657.73	\$ 22,652,657.73	\$ 16,353,437.80	72.19%
"Apoyo para la adquisición de unidades destinadas al servicio de transporte de pasajeros público, en la modalidad de autobús" del Instituto de Movilidad y Desarrollo Urbano Territorial	1	\$ -	\$ -	\$ -	0.00%
PODER JUDICIAL.	0	\$ -	\$ -	\$ -	0.0%
ORGANISMO DESCENTRALIZADO NO SECTORIZADO.	0	\$ -	\$ -	\$ -	0.0%
ORGANISMOS AUTÓNOMOS.	0	\$ -	\$ -	\$ -	0.0%
Constitucionales.	0	\$ -	\$ -	\$ -	0.0%
Por Ley.	0	\$ -	\$ -	\$ -	0.0%
MUNICIPIOS.	56	\$15,177,783,629.44	\$ 4,402,776,355.16	\$ 3,044,899,677.18	69.16%
H. Ayuntamiento de Acanceh, Yucatán.	1	\$ 55,700,200.46	\$ 3,138,923.50	\$ 3,138,923.50	100.00%
H. Ayuntamiento de Baca, Yucatán.	1	\$ 30,322,233.94	\$ 3,374,491.08	\$ 3,374,491.08	100.00%
H. Ayuntamiento de Buctzotz, Yucatán.	1	\$ 41,929,596.21	\$ 23,686,275.54	\$ 17,086,096.93	72.14%
H. Ayuntamiento de Cacalchén, Yucatán.	1	\$ 32,590,240.49	\$ 18,427,738.01	\$ 12,880,793.14	69.90%
H. Ayuntamiento de Cacalchén, Yucatán.	1	\$ 32,590,240.49	\$ 3,101,852.43	\$ 3,101,852.43	100.00%
H. Ayuntamiento de Celestún, Yucatán.	1	\$ 37,277,099.11	\$ 21,196,050.66	\$ 21,196,050.66	100.00%
H. Ayuntamiento de Cenotillo, Yucatán.	1	\$ 27,185,164.97	\$ 15,991,063.78	\$ 10,874,768.36	68.01%
H. Ayuntamiento de Conkal, Yucatán.	1	\$ 142,915,894.78	\$ 72,925,797.10	\$ 48,124,223.61	65.99%
H. Ayuntamiento de Cuncunul, Yucatán.	1	\$ 18,291,567.66	\$ 12,611,564.01	\$ 9,293,045.56	73.69%
H. Ayuntamiento de Chemax, Yucatán.	1	\$ 200,357,444.81	\$ 1,586,942.40	\$ 1,586,942.40	100.00%
H. Ayuntamiento de Chicxulub Pueblo, Yucatán.	1	\$ 28,922,922.36	\$ 2,191,756.80	\$ 2,191,756.80	100.00%
H. Ayuntamiento de Dzan, Yucatán.	1	\$ 33,751,139.28	\$ 18,323,097.45	\$ 13,344,615.88	72.83%
H. Ayuntamiento de Dzidzantún, Yucatán.	1	\$ 45,306,091.38	\$ 5,678,874.41	\$ 5,678,874.41	100.00%
H. Ayuntamiento de Dzilam González, Yucatán.	1	\$ 31,111,282.24	\$ 18,934,518.16	\$ 12,750,926.88	67.34%
H. Ayuntamiento de Hocabá, Yucatán.	1	\$ 32,822,650.07	\$ 19,377,138.41	\$ 12,855,489.08	66.34%
H. Ayuntamiento de Homún, Yucatán.	1	\$ 43,722,999.38	\$ 21,105,356.01	\$ 14,049,154.54	66.57%
H. Ayuntamiento de Hunucmá, Yucatán.	1	\$ 163,464,793.84	\$ 94,457,446.49	\$ 74,323,573.14	78.68%

<u>Entidades Fiscalizadas</u>	<u>Total de Informes Individuales</u>	<u>Universo</u>	<u>Población Objetivo</u>	<u>Muestra Auditada</u>	<u>Alcance de la Muestra</u>
H. Ayuntamiento de Ixil, Yucatán.	1	\$ 25,948,485.41	\$ 14,254,608.27	\$ 9,566,538.51	67.11%
H. Ayuntamiento de Ixil, Yucatán.	1	\$ 25,948,485.41	\$ 4,679,287.26	\$ 4,679,287.26	100.00%
H. Ayuntamiento de Izamal, Yucatán.	1	\$ 119,845,468.43	\$ 51,428,425.58	\$ 34,811,103.48	67.69%
H. Ayuntamiento de Kanasín, Yucatán.	1	\$ 424,816,529.26	\$ 234,510,131.76	\$ 154,023,765.97	65.68%
H. Ayuntamiento de Kantunil, Yucatán.	1	\$ 35,141,943.44	\$ 18,424,601.25	\$ 12,038,573.53	65.34%
H. Ayuntamiento de Kinchil, Yucatán.	1	\$ 35,113,518.46	\$ 20,585,577.91	\$ 13,460,703.17	65.39%
H. Ayuntamiento de Kopomá, Yucatán.	1	\$ 19,895,473.84	\$ 13,963,437.14	\$ 10,010,064.29	71.69%
H. Ayuntamiento de Maní, Yucatán.	1	\$ 33,829,600.91	\$ 18,789,807.99	\$ 12,626,033.03	67.20%
H. Ayuntamiento de Maxcanú, Yucatán.	1	\$ 80,048,009.37	\$ 40,589,797.43	\$ 27,866,506.16	68.65%
H. Ayuntamiento de Mérida, Yucatán.	1	\$ 5,004,184,620.26	\$ 2,253,727,814.93	\$ 1,506,183,906.95	66.83%
H. Ayuntamiento de Mérida, Yucatán.	1	\$ 5,004,184,620.26	\$ 39,090,099.15	\$ 32,125,057.10	82.18%
H. Ayuntamiento de Motul, Yucatán.	1	\$ 124,395,847.12	\$ 61,505,563.95	\$ 44,962,241.16	73.10%
H. Ayuntamiento de Oxkutzcab, Yucatán.	1	\$ 140,088,397.52	\$ 65,118,493.33	\$ 42,369,597.30	65.07%
H. Ayuntamiento de Progreso, Yucatán.	1	\$ 453,904,841.41	\$ 194,785,268.65	\$ 139,497,143.87	71.62%
H. Ayuntamiento de Progreso, Yucatán.	1	\$ 453,904,841.41	\$ 8,180,794.01	\$ 8,180,794.01	100.00%
H. Ayuntamiento de Quintana Roo, Yucatán.	1	\$ 16,480,295.05	\$ 11,814,653.13	\$ 7,852,359.21	66.46%
H. Ayuntamiento de Sacalum, Yucatán.	1	\$ 28,470,226.73	\$ 17,494,663.74	\$ 12,824,687.17	73.31%
H. Ayuntamiento de Samahil, Yucatán.	1	\$ 28,120,326.98	\$ 18,507,830.77	\$ 12,322,107.03	66.58%
H. Ayuntamiento de Sinanché, Yucatán.	1	\$ 29,279,997.27	\$ 20,935,677.37	\$ 12,779,154.77	61.04%
H. Ayuntamiento de Sinanché, Yucatán.	1	\$ 29,279,997.27	\$ 931,537.59	\$ 931,537.59	100.00%
H. Ayuntamiento de Suciá, Yucatán.	1	\$ 25,309,524.39	\$ 16,460,105.50	\$ 10,624,206.35	64.55%
H. Ayuntamiento de Suma, Yucatán.	1	\$ 18,237,615.97	\$ 12,971,931.33	\$ 8,779,045.87	67.68%
H. Ayuntamiento de Teabo, Yucatán.	1	\$ 41,580,123.62	\$ 17,902,862.68	\$ 12,622,816.27	70.51%
H. Ayuntamiento de Tekax, Yucatán.	1	\$ 193,008,323.74	\$ 75,380,334.05	\$ 49,533,335.56	65.71%
H. Ayuntamiento de Tekit, Yucatán.	1	\$ 47,242,325.11	\$ 25,449,695.15	\$ 19,534,766.80	76.76%
H. Ayuntamiento de Temozón, Yucatán.	1	\$ 83,191,893.94	\$ 33,331,829.84	\$ 24,091,402.34	72.28%
H. Ayuntamiento de Tetíz, Yucatán.	1	\$ 31,030,735.07	\$ 19,631,506.28	\$ 12,888,445.79	65.65%
H. Ayuntamiento de Teya, Yucatán.	1	\$ 18,835,892.44	\$ 13,092,309.11	\$ 8,905,431.99	68.02%
H. Ayuntamiento de Ticul, Yucatán.	1	\$ 138,330,739.82	\$ 71,028,278.46	\$ 48,667,764.34	68.52%
H. Ayuntamiento de Timucuy, Yucatán.	1	\$ 34,963,453.50	\$ 20,420,410.67	\$ 13,627,631.69	66.74%
H. Ayuntamiento de Tinum, Yucatán.	1	\$ 59,556,923.41	\$ 25,592,546.33	\$ 25,592,546.33	100.00%
H. Ayuntamiento de Tixcacalcupul, Yucatán.	1	\$ 55,355,274.35	\$ 21,314,443.03	\$ 14,911,747.71	69.96%
H. Ayuntamiento de Tizimin, Yucatán.	1	\$ 353,109,487.00	\$ 173,979,127.64	\$ 137,288,102.13	78.91%
H. Ayuntamiento de Umán, Yucatán.	1	\$ 232,687,209.62	\$ 149,349,708.25	\$ 102,469,864.96	68.61%
H. Ayuntamiento de Umán, Yucatán.	1	\$ 232,687,209.62	\$ 7,390,710.85	\$ 7,390,710.85	100.00%

<u>Entidades Fiscalizadas</u>	<u>Total de Informes Individuales</u>	<u>Universo</u>	<u>Población Objetivo</u>	<u>Muestra Auditada</u>	<u>Alcance de la Muestra</u>
H. Ayuntamiento de Valladolid, Yucatán.	1	\$ 360,077,093.74	\$ 187,987,202.30	\$ 138,886,669.16	73.88%
H. Ayuntamiento de Yaxcabá, Yucatán.	1	\$ 97,124,705.79	\$ 32,992,383.90	\$ 21,469,648.07	65.07%
H. Ayuntamiento de Yaxkukul, Yucatán.	1	\$ 23,241,766.35	\$ 17,466,783.84	\$ 11,429,522.01	65.44%
H. Ayuntamiento de Yobaín, Yucatán.	1	\$ 21,070,244.68	\$ 15,607,228.50	\$ 11,223,279.00	71.91%
PARAMUNICIPALES.	2	\$ 93,148,158.35	\$ 93,148,158.35	\$ 61,777,335.03	66.3%
Servi-limpia	1	\$ 92,518,849.88	\$ 92,518,849.88	\$ 61,166,956.03	66.1%
Sistema de Agua Potable y Alcantarillado del Municipio de Sucilá, Yucatán.	1	\$ 629,308.47	\$ 629,308.47	\$ 610,379.00	97.0%
TOTAL	115	\$49,342,752,359.74	\$ 13,996,101,189.03	\$ 10,157,000,372.77	72.57%

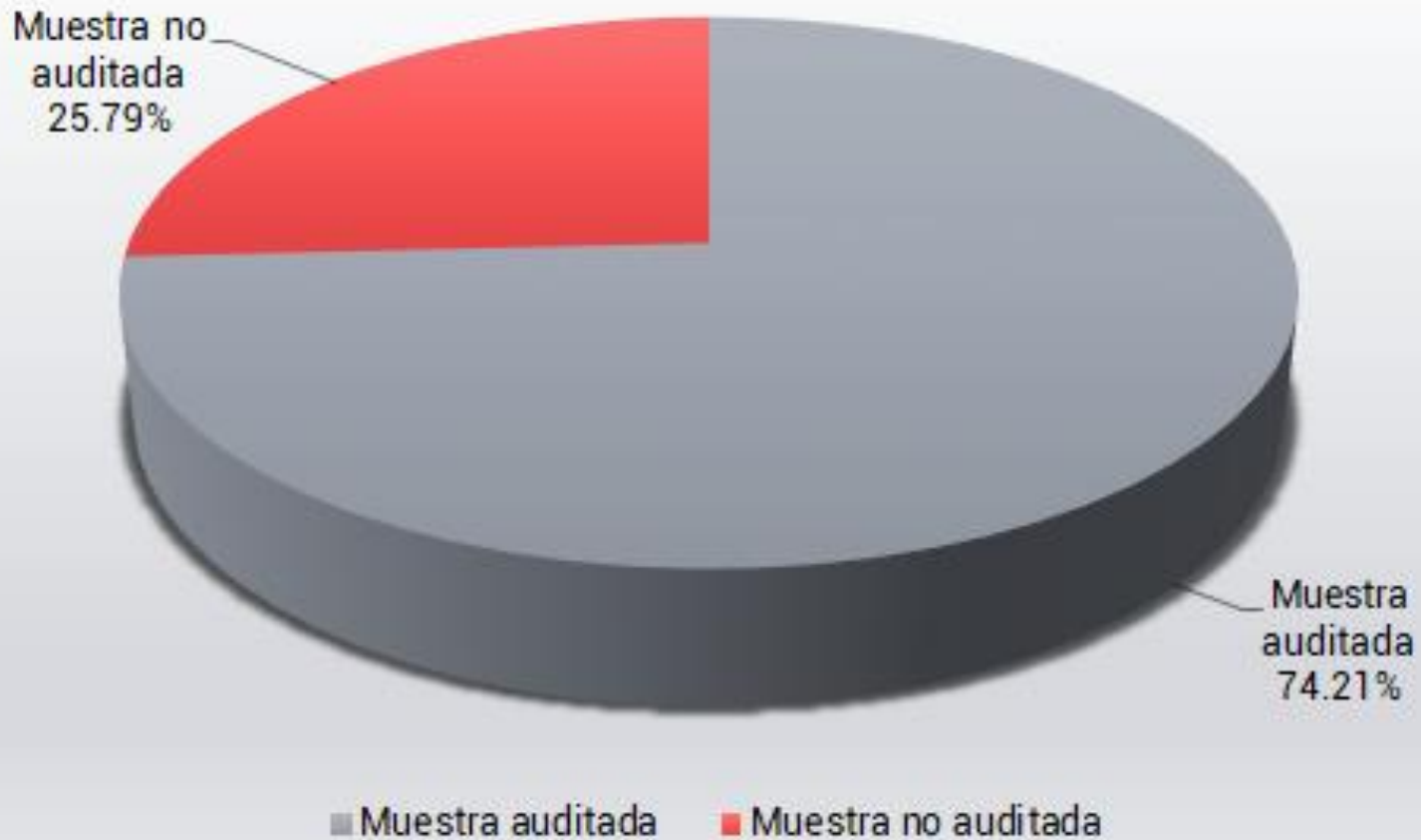
Alcance de la Muestra de la Segunda Entrega

Muestra auditada	\$	10,157,000,372.77	72.57%
Muestra no auditada	\$	13,996,101,189.03	27.43%



Porcentaje de la Muestra Auditada del Poder Ejecutivo

Muestra auditada	\$	9,500,176,675.52	74.21%
Muestra no auditada	\$	34,071,820,571.95	25.79%



Porcentaje de la Muestra Auditada de los Municipios

Muestra auditada	\$	4,402,776,355.16	69.16%
Muestra no auditada	\$	15,177,783,629.44	30.84%



Porcentaje de la Muestra Auditada de los Paramunicipales

Muestra auditada	\$	61,777,335.03	66.32%
Muestra no auditada	\$	93,148,158.35	33.68%



RESUMEN DE LOS RESULTADOS DE LA FISCALIZACIÓN

De conformidad con el artículo 13 de la Ley de Fiscalización de la Cuenta Pública del Estado de Yucatán, la ASEY es un órgano con autonomía técnica, presupuestal y de gestión, que tiene por objeto fiscalizar y revisar el presupuesto ejercido por las Entidades Fiscalizadas, para verificar que las operaciones fueron ejecutadas conforme a los criterios presupuestales, cumpliendo los objetivos de los planes y programas y aplicados al objeto autorizado. Asimismo, el artículo 23 fracción XXI de la citada Ley de Fiscalización establece que los resultados de la revisión y fiscalización de la Cuenta Pública se presentan mediante los Informes Individuales, los cuales se entregan en tres etapas distintas (los últimos días hábiles de junio y octubre y el 20 de febrero) ante el H. Congreso del Estado de Yucatán, por conducto de la Comisión Permanente de Vigilancia de la Cuenta Pública, Transparencia y Anticorrupción. Las atribuciones de la ASEY están establecidas en el marco jurídico siguiente:

- Constitución Política de los Estados Unidos Mexicanos (artículo 116 fracción II, párrafo sexto).

- Normas Internacionales de Auditoría.
- Constitución Política del Estado de Yucatán (Artículo 43 Bis).
- Ley General de Responsabilidades Administrativas.
- Ley General de Contabilidad Gubernamental.
- Ley General del Sistema Nacional Anticorrupción (artículos 1, 3 fracción XII, 6 y 7).
- Ley de Fiscalización de la Cuenta Pública del Estado de Yucatán (artículos 1, 2 fracción XVII, 3, 4, 5, 9-11, 13-15, 23 fracción XXI, 71, 72, 73 y 74).
- Ley de Responsabilidades Administrativas del Estado de Yucatán.
- Ley de Disciplina Financiera (artículo 60).
- Reglamento Interior de la ASEY.

En cumplimiento a lo establecido en el artículo 72 de la Ley de Fiscalización de la Cuenta Pública del Estado de Yucatán, los Informes Individuales contienen lo siguiente:

- I. Los criterios de selección, el objetivo, el alcance, los procedimientos de auditoría aplicados y el dictamen de la revisión.
- II. Los nombres de los servidores públicos de la auditoría superior a cargo de realizar la auditoría o, en su caso, de

los despachos o profesionales independientes contratados para llevarla a cabo.

- III. El cumplimiento, en su caso, del presupuesto de egresos, y de las leyes de ingresos, deuda pública, coordinación fiscal, del presupuesto y contabilidad gubernamental, todas del estado de Yucatán y demás disposiciones jurídicas aplicables.
- IV. Los resultados de la fiscalización efectuada.
- V. Las observaciones, recomendaciones, acciones, con excepción de los informes de presunta responsabilidad administrativa y, en su caso, denuncia de hechos.
- VI. Un apartado específico en cada una de las auditorías realizadas donde se incluya una síntesis de las justificaciones y aclaraciones que, en su caso, las entidades fiscalizadas hayan presentado en relación con los resultados y las observaciones que se les hayan hecho durante las revisiones.

Después de que los Informes Individuales se presentan ante el H. Congreso del Estado, se ponen a disposición de la ciudadanía en el sitio web de la ASEY en formatos abiertos para su consulta y en versión pública, en virtud de que contienen datos personales e información reservada que, de publicarse, podría afectar los derechos del debido proceso. No obstante, lo anterior, dichos datos serán publicados después de que sea emitida la resolución

que ponga fin al proceso respectivo, de conformidad con lo señalado en los artículos 106, fracción III, 111, 113, fracciones IX y X y 116 de la Ley General de Transparencia y Acceso a la Información Pública.

A continuación, se presenta el Informe Ejecutivo de la Segunda Entrega de los Informes Individuales de la Cuenta Pública 2022.

Observaciones emitidas

Para esta Segunda Entrega de Informes Individuales correspondientes a la Cuenta Pública 2022; se concluyó con 115 Informes Individuales, identificando un total de 927 observaciones de las cuales se solventaron 60, lo que representa un 6.47% del total; el 93.53% restante corresponde a las 867 observaciones que no fueron solventadas, lo que representa un probable daño o perjuicio a la hacienda pública de \$ 224,581,738.39 pesos. Como se muestra a continuación:

Entidades Fiscalizadas	Total de Informes Individuales	Observaciones Preliminares	Observaciones Solventadas	Observaciones Parcialmente Solventadas	Observaciones No Solventadas	Observaciones Finales para Informes Individuales	Posible Daño o Perjuicio
PODER LEGISLATIVO.	0	0	0	0	0	0	\$ -
PODER EJECUTIVO.	57	35	15	10	10	20	\$ 223,779.13
Administración Pública Centralizada.	16	2	1	1	0	1	\$ 207,453.13
Secretaría de Administración y Finanzas	1	0	0	0	0	0	\$ -
Secretaría de Obras Públicas	1	0	0	0	0	0	\$ -
Secretaría de Fomento Turístico	1	0	0	0	0	0	\$ -
Secretaría de Desarrollo Rural	1	2	1	1	0	1	\$ 207,453.13
Secretaría de Educación	1	0	0	0	0	0	\$ -
Secretaría General de Gobierno	1	0	0	0	0	0	\$ -
Secretaría de la Contraloría General	1	0	0	0	0	0	\$ -
Secretaría de Desarrollo Social	1	0	0	0	0	0	\$ -
Secretaría de Seguridad Pública	1	0	0	0	0	0	\$ -
Fiscalía General del Estado	1	0	0	0	0	0	\$ -
Secretaría de Desarrollo Sustentable	1	0	0	0	0	0	\$ -
Secretaría de la Cultura y las Artes	1	0	0	0	0	0	\$ -
Secretaría de Investigación, Innovación y Educación Superior	1	0	0	0	0	0	\$ -
Secretaría de Pesca y Acuicultura Sustentables	1	0	0	0	0	0	\$ -
Secretaría de las Mujeres	1	0	0	0	0	0	\$ -
Consejería Jurídica	1	0	0	0	0	0	\$ -

Entidades Fiscalizadas	Total de Informes Individuales	Observaciones Preliminares	Observaciones Solventadas	Observaciones Parcialmente Solventadas	Observaciones No Solventadas	Observaciones Finales para Informes Individuales	Posible Daño o Perjuicio
Administración Pública Centralizada (Programas Sociales).	18	14	4	2	8	10	\$ -
Peso a Peso de la Secretaría de Desarrollo Rural	1	0	0	0	0	0	\$ -
Programa de Apoyo Directo al Desarrollo Rural de la Secretaría de Desarrollo Rural	1	1	1	0	0	0	\$ -
Seguridad Alimentaria de la Secretaría de Desarrollo Rural	1	0	0	0	0	0	\$ -
Programa Impulso Escolar, componente Educativo de la Secretaría de Educación	1	2	1	0	1	1	\$ -
Becas Económicas de la Secretaría de Educación	1	2	0	0	2	2	\$ -
Entrega de Donativos a Organizaciones de la Sociedad Civil que tengan por Objeto el Fortalecimiento de Servicios Educativos en Educación Básica	1	3	0	0	3	3	\$ -
Entrega de Donativos a Organizaciones de la Sociedad Civil que tengan por Objeto el Fortalecimiento de Servicios Educativos en Educación Media Superior	1	0	0	0	0	0	\$ -
Gestión social de la Secretaría de Desarrollo Social	1	2	0	0	2	2	\$ -
Programa Impulso Escolar de la Secretaría de Desarrollo Social	1	0	0	0	0	0	\$ -
MicroYuc Productivo de la Secretaría de Desarrollo Social	1	0	0	0	0	0	\$ -
MicroYuc Social de la Secretaría de Desarrollo Social	1	0	0	0	0	0	\$ -
Médico 24/7 de la Secretaría de Desarrollo Social	1	0	0	0	0	0	\$ -
Médico a Domicilio de la Secretaría de Desarrollo Social	1	0	0	0	0	0	\$ -
Becas de Educación Superior para Hijos de Policías de la Secretaría de Investigación, Innovación y Educación Superior	1	0	0	0	0	0	\$ -
Peso a Peso, componente pesca y acuicultura de la Secretaría de Pesca y Acuicultura Sustentables	1	1	0	1	0	1	\$ -
Programa de Apoyo Directo al Desarrollo Pesquero y Acuícola de la Secretaría de Pesca y Acuicultura Sustentable	1	2	1	1	0	1	\$ -
Respeto la Veda de Mero de la Secretaría de Pesca y Acuicultura Sustentables	1	1	1	0	0	0	\$ -
Desarrollo de la Acuicultura de la Secretaría de Pesca y Acuicultura Sustentables	1	0	0	0	0	0	\$ -
Organismo Público Desconcentrado.	1	0	0	0	0	0	\$ -
Agencia de Administración Fiscal de Yucatán	1	0	0	0	0	0	\$ -
Administración Pública Paraestatal.	22	19	10	7	2	9	\$ 16,326.00
E.P.E.M.	1	0	0	0	0	0	\$ -
Sistema Tele Yucatán, SA de CV	1	0	0	0	0	0	\$ -
F.P.	3	4	1	2	1	3	\$ -
Fideicomiso de Administración e Inversión para la Promoción y Fomento al Desarrollo Turístico y Económico del Estado de Yucatán	1	0	0	0	0	0	\$ -
Fideicomiso Público para la Administración de la Reserva Territorial de Ucú	1	1	1	0	0	0	\$ -
Fideicomiso público para la Administración del palacio de la Música	1	3	0	2	1	3	\$ -

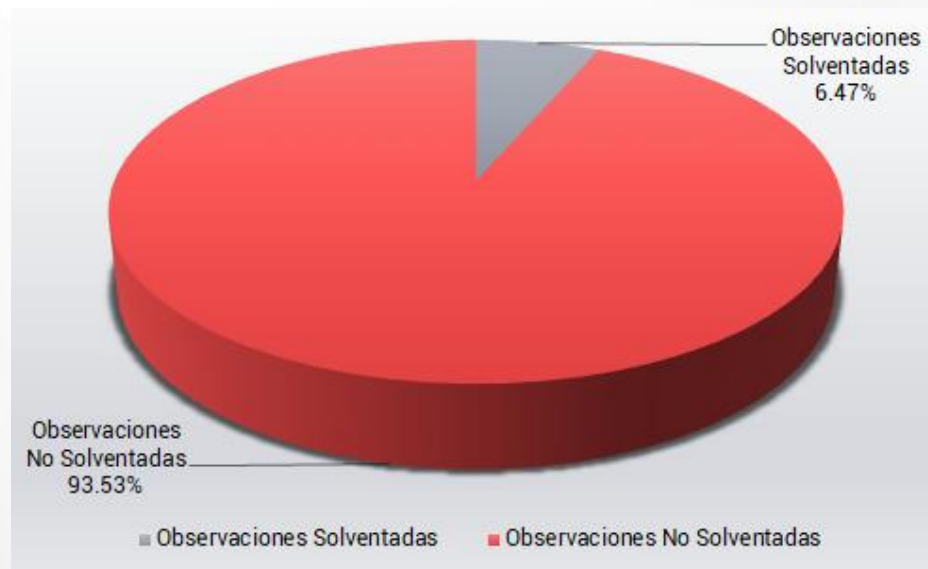
Entidades Fiscalizadas	Total de Informes Individuales	Observaciones Preliminares	Observaciones Solventadas	Observaciones Parcialmente Solventadas	Observaciones No Solventadas	Observaciones Finales para Informes Individuales	Posible Daño o Perjuicio
F.P. (Programas Sociales).	1	0	0	0	0	0	\$ -
Programa de Ayudas y Subsidios para el fomento del turismo de reuniones en Yucatán del Fideicomiso Público para el Desarrollo del Turismo de Reuniones en Yucatán	1	0	0	0	0	0	\$ -
O.P.D.	13	13	8	5	0	5	\$ 16,326.00
Instituto de Capacitación para el Trabajo del Estado de Yucatán	1	13	8	5	0	5	\$ 16,326.00
Servicios de Salud de Yucatán	1	0	0	0	0	0	\$ -
Sistema para el Desarrollo Integral de la Familia en Yucatán	1	0	0	0	0	0	\$ -
Instituto para el Desarrollo y Certificación de la Infraestructura Física Educativa y Eléctrica de Yucatán	1	0	0	0	0	0	\$ -
Instituto de Vivienda del Estado de Yucatán	1	0	0	0	0	0	\$ -
Instituto de Infraestructura Carretera de Yucatán	1	0	0	0	0	0	\$ -
Instituto para la Construcción y Conservación de Obra Pública en Yucatán	1	0	0	0	0	0	\$ -
Instituto Promotor de Ferias de Yucatán	1	0	0	0	0	0	\$ -
Junta de Agua Potable y Alcantarillado de Yucatán	1	0	0	0	0	0	\$ -
Instituto del Deporte del Estado de Yucatán.	1	0	0	0	0	0	\$ -
Instituto de Seguridad Social de los Trabajadores del Estado de Yucatán	1	0	0	0	0	0	\$ -
Patronato de las Unidades de Servicios Culturales y Turísticos del Estado de Yucatán	1	0	0	0	0	0	\$ -
Instituto de Movilidad y Desarrollo Urbano Territorial	1	0	0	0	0	0	\$ -
O.P.D. (Programas Sociales).	4	2	1	0	1	1	\$ -
Asistencia a la Comunidad en Vulnerabilidad y Discapacidad del Sistema para el Desarrollo Integral de la Familia en Yucatán	1	0	0	0	0	0	\$ -
Programa de apoyos para el Desarrollo de la Vivienda Social, como parte del plan estatal para impulsar la economía, los empleos y la salud del Instituto de vivienda del Estado de Yucatán	1	0	0	0	0	0	\$ -
"Apoyo al gasto familiar en el transporte público" del Instituto de movilidad y Desarrollo Urbano Territorial	1	0	0	0	0	0	\$ -
"Apoyo para la adquisición de unidades destinadas al servicio de transporte de pasajeros público, en la modalidad de autobús" del Instituto de Movilidad y Desarrollo Urbano Territorial	1	2	1	0	1	1	\$ -
MUNICIPIOS.	56	878	42	498	338	836	\$ 223,659,599.61
H. Ayuntamiento de Acancheh, Yucatán.	1	7	0	2	5	7	\$ 1,544,707.59
H. Ayuntamiento de Baca, Yucatán.	1	1	0	1	0	1	\$ -
H. Ayuntamiento de Buctzotz, Yucatán.	1	27	2	20	5	25	\$ 5,307,222.30
H. Ayuntamiento de Cacalchén, Yucatán.	1	10	0	7	3	10	\$ 185,804.16
H. Ayuntamiento de Cacalchén, Yucatán.	1	4	0	1	3	4	\$ 1,693,040.41
H. Ayuntamiento de Celestún, Yucatán.	1	5	0	0	5	5	\$ 21,196,050.66

Entidades Fiscalizadas	Total de Informes Individuales	Observaciones Preliminares	Observaciones Solventadas	Observaciones Parcialmente Solventadas	Observaciones No Solventadas	Observaciones Finales para Informes Individuales	Posible Daño o Perjuicio
H. Ayuntamiento de Cenotillo, Yucatán.	1	20	0	13	7	20	\$ 1,419,682.51
H. Ayuntamiento de Conkal, Yucatán.	1	22	2	14	6	20	\$ 5,044,384.46
H. Ayuntamiento de Cuncunul, Yucatán.	1	16	4	7	5	12	\$ 1,961,057.21
H. Ayuntamiento de Chemax, Yucatán.	1	1	0	1	0	1	\$ -
H. Ayuntamiento de Chicxulub Pueblo, Yucatán.	1	6	0	0	6	6	\$ 972,094.00
H. Ayuntamiento de Dzan, Yucatán.	1	23	0	11	12	23	\$ 3,946,803.65
H. Ayuntamiento de Dzidzantún, Yucatán.	1	4	0	4	0	4	\$ 2,856,082.42
H. Ayuntamiento de Dzilam González, Yucatán.	1	18	1	7	10	17	\$ 2,382,010.97
H. Ayuntamiento de Hocobá, Yucatán.	1	24	3	13	8	21	\$ 4,261,823.35
H. Ayuntamiento de Homún, Yucatán.	1	19	0	12	7	19	\$ 2,498,627.40
H. Ayuntamiento de Hunucmá, Yucatán.	1	24	2	17	5	22	\$ 2,923,034.00
H. Ayuntamiento de Ixil, Yucatán.	1	16	1	7	8	15	\$ 1,555,043.20
H. Ayuntamiento de Ixil, Yucatán.	1	4	0	3	1	4	\$ 3,335,758.99
H. Ayuntamiento de Izamal, Yucatán.	1	24	0	12	12	24	\$ 9,127,255.73
H. Ayuntamiento de Kanasín, Yucatán.	1	19	1	12	6	18	\$ 4,223,803.47
H. Ayuntamiento de Kantunil, Yucatán.	1	16	0	0	16	16	\$ 1,651,586.62
H. Ayuntamiento de Kinchil, Yucatán.	1	12	0	5	7	12	\$ 464,646.62
H. Ayuntamiento de Kopomá, Yucatán.	1	20	0	13	7	20	\$ 3,458,153.49
H. Ayuntamiento de Mani, Yucatán.	1	20	1	10	9	19	\$ 2,240,168.63
H. Ayuntamiento de Maxcanú, Yucatán.	1	20	3	14	3	17	\$ 7,634,760.58
H. Ayuntamiento de Mérida, Yucatán.	1	4	3	1	0	1	\$ -
H. Ayuntamiento de Mérida, Yucatán.	1	1	0	1	0	1	\$ -
H. Ayuntamiento de Motul, Yucatán.	1	27	1	11	15	26	\$ 12,276,960.29
H. Ayuntamiento de Oxkutzcab, Yucatán.	1	29	1	18	10	28	\$ 6,850,435.62
H. Ayuntamiento de Progreso, Yucatán.	1	15	1	7	7	14	\$ 2,591,404.74
H. Ayuntamiento de Progreso, Yucatán.	1	0	0	0	0	0	\$ -
H. Ayuntamiento de Quintana Roo, Yucatán.	1	17	1	10	6	16	\$ 3,564,546.46
H. Ayuntamiento de Sacalum, Yucatán.	1	18	1	10	7	17	\$ 1,427,677.88
H. Ayuntamiento de Samahil, Yucatán.	1	20	1	13	6	19	\$ 1,061,562.94
H. Ayuntamiento de Sinanché, Yucatán.	1	17	0	8	9	17	\$ 1,499,935.20
H. Ayuntamiento de Sinanché, Yucatán.	1	2	0	2	0	2	\$ 642,129.75
H. Ayuntamiento de Sucilá, Yucatán.	1	18	3	9	6	15	\$ 1,794,235.09
H. Ayuntamiento de Suma, Yucatán.	1	11	2	4	5	9	\$ 1,247,064.72
H. Ayuntamiento de Teabo, Yucatán.	1	20	1	13	6	19	\$ 2,091,317.59
H. Ayuntamiento de Tekax, Yucatán.	1	35	0	25	10	35	\$ 11,879,087.50
H. Ayuntamiento de Tekit, Yucatán.	1	19	1	13	5	18	\$ 2,382,213.04
H. Ayuntamiento de Temozón, Yucatán.	1	25	0	19	6	25	\$ 6,342,100.96
H. Ayuntamiento de Tetiz, Yucatán.	1	14	0	9	5	14	\$ 713,089.83
H. Ayuntamiento de Teya, Yucatán.	1	15	0	5	10	15	\$ 1,497,886.04
H. Ayuntamiento de Ticul, Yucatán.	1	18	0	12	6	18	\$ 2,983,568.68

Entidades Fiscalizadas	Total de Informes Individuales	Observaciones Preliminares	Observaciones Solventadas	Observaciones Parcialmente Solventadas	Observaciones No Solventadas	Observaciones Finales para Informes Individuales	Posible Daño o Perjuicio
H. Ayuntamiento de Timucuy, Yucatán.	1	18	3	8	7	15	\$ 2,010,127.60
H. Ayuntamiento de Tinum, Yucatán.	1	5	0	0	5	5	\$ 25,592,546.33
H. Ayuntamiento de Tixcacalcupul, Yucatán.	1	10	0	9	1	10	\$ 208,370.80
H. Ayuntamiento de Tizimin, Yucatán.	1	31	0	25	6	31	\$ 20,222,698.23
H. Ayuntamiento de Umán, Yucatán.	1	19	1	13	5	18	\$ 2,247,271.16
H. Ayuntamiento de Umán, Yucatán.	1	1	0	1	0	1	\$ -
H. Ayuntamiento de Valladolid, Yucatán.	1	22	1	13	8	21	\$ 6,068,383.87
H. Ayuntamiento de Yaxcabá, Yucatán.	1	24	0	12	12	24	\$ 8,903,877.32
H. Ayuntamiento de Yaxkukul, Yucatán.	1	15	0	6	9	15	\$ 1,810,955.58
H. Ayuntamiento de Yobain, Yucatán.	1	26	1	15	10	25	\$ 3,866,549.97
PARAMUNICIPALES.	2	14	3	4	7	11	\$ 698,359.65
Servi-limpia	1	7	1	3	3	6	\$ 698,359.65
Sistema de Agua Potable y Alcantarillado del Municipio de Sucilá, Yucatán.	1	7	2	1	4	5	\$ -
TOTAL	115	927	60	512	355	867	\$ 224,581,738.39

Porcentaje de Observaciones Solventadas de la Segunda Entrega

Observaciones Solventadas	60	6.47%
Observaciones No Solventadas	867	93.53%



Poder Ejecutivo

En el rubro del Poder Ejecutivo correspondiente a 157 auditorías para esta Segunda Entrega de Informes Individuales, se puede identificar que se detectaron 35 observaciones de las cuales se solventaron 15, lo que representa un 42.86% del total; el 57.14% restante corresponde a las 20 observaciones que no fueron solventadas, lo que representa un probable daño o perjuicio a la hacienda pública de \$ 223,779.13 pesos. Como se muestra a continuación:

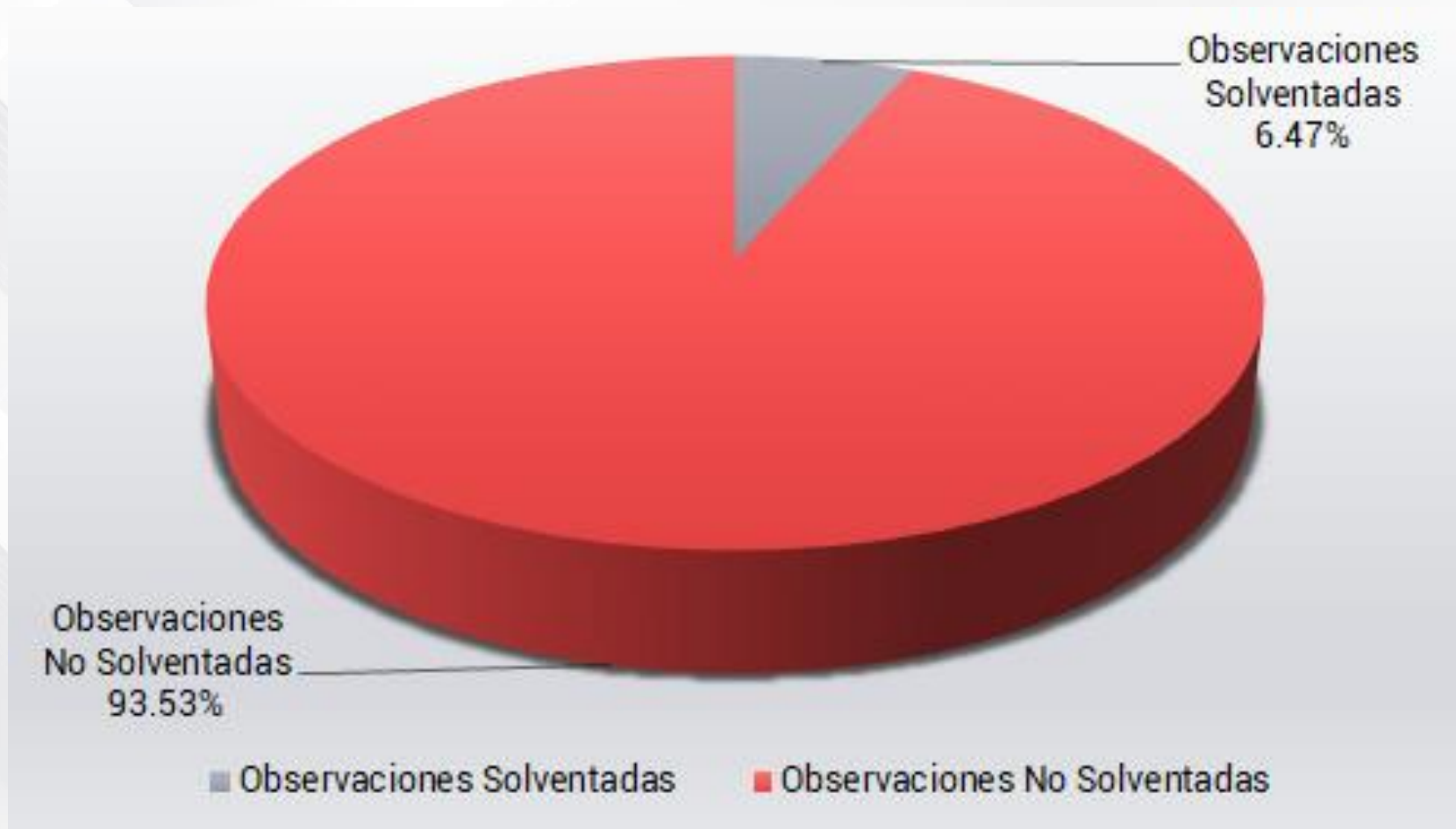
Entidades Fiscalizadas	Total de Informes Individuales	Observaciones Preliminares	Observaciones Solventadas	Observaciones Parcialmente Solventadas	Observaciones No Solventadas	Observaciones Finales para Informes Individuales	Posible Daño o Perjuicio
PODER EJECUTIVO.	57	35	15	10	10	20	\$ 223,779.13
Administración Pública Centralizada.	16	2	1	1	0	1	\$ 207,453.13
Secretaría de Administración y Finanzas	1	0	0	0	0	0	\$ -
Secretaría de Obras Públicas	1	0	0	0	0	0	\$ -
Secretaría de Fomento Turístico	1	0	0	0	0	0	\$ -
Secretaría de Desarrollo Rural	1	2	1	1	0	1	\$ 207,453.13
Secretaría de Educación	1	0	0	0	0	0	\$ -
Secretaría General de Gobierno	1	0	0	0	0	0	\$ -
Secretaría de la Contraloría General	1	0	0	0	0	0	\$ -
Secretaría de Desarrollo Social	1	0	0	0	0	0	\$ -
Secretaría de Seguridad Pública	1	0	0	0	0	0	\$ -
Fiscalía General del Estado	1	0	0	0	0	0	\$ -
Secretaría de Desarrollo Sustentable	1	0	0	0	0	0	\$ -
Secretaría de la Cultura y las Artes	1	0	0	0	0	0	\$ -
Secretaría de Investigación, Innovación y Educación Superior	1	0	0	0	0	0	\$ -
Secretaría de Pesca y Acuicultura Sustentables	1	0	0	0	0	0	\$ -
Secretaría de las Mujeres	1	0	0	0	0	0	\$ -
Consejería Jurídica	1	0	0	0	0	0	\$ -

Entidades Fiscalizadas	Total de Informes Individuales	Observaciones Preliminares	Observaciones Solventadas	Observaciones Parcialmente Solventadas	Observaciones No Solventadas	Observaciones Finales para Informes Individuales	Posible Daño o Perjuicio
Administración Pública Centralizada (Programas Sociales).	18	14	4	2	8	10	\$ -
Peso a Peso de la Secretaría de Desarrollo Rural	1	0	0	0	0	0	\$ -
Programa de Apoyo Directo al Desarrollo Rural de la Secretaría de Desarrollo Rural	1	1	1	0	0	0	\$ -
Seguridad Alimentaria de la Secretaría de Desarrollo Rural	1	0	0	0	0	0	\$ -
Programa Impulso Escolar, componente Educativo de la Secretaría de Educación	1	2	1	0	1	1	\$ -
Becas Económicas de la Secretaría de Educación	1	2	0	0	2	2	\$ -
Entrega de Donativos a Organizaciones de la Sociedad Civil que tengan por Objeto el Fortalecimiento de Servicios Educativos en Educación Básica	1	3	0	0	3	3	\$ -
Entrega de Donativos a Organizaciones de la Sociedad Civil que tengan por Objeto el Fortalecimiento de Servicios Educativos en Educación Media Superior	1	0	0	0	0	0	\$ -
Gestión social de la Secretaría de Desarrollo Social	1	2	0	0	2	2	\$ -
Programa Impulso Escolar de la Secretaría de Desarrollo Social	1	0	0	0	0	0	\$ -
MicroYuc Productivo de la Secretaría de Desarrollo Social	1	0	0	0	0	0	\$ -
MicroYuc Social de la Secretaría de Desarrollo Social	1	0	0	0	0	0	\$ -
Médico 24/7 de la Secretaría de Desarrollo Social	1	0	0	0	0	0	\$ -
Médico a Domicilio de la Secretaría de Desarrollo Social	1	0	0	0	0	0	\$ -
Becas de Educación Superior para Hijos de Policías de la Secretaría de Investigación, Innovación y Educación Superior	1	0	0	0	0	0	\$ -
Peso a Peso, componente pesca y acuicultura de la Secretaría de Pesca y Acuicultura Sustentables	1	1	0	1	0	1	\$ -
Programa de Apoyo Directo al Desarrollo Pesquero y Acuícola de la Secretaría de Pesca y Acuicultura Sustentable	1	2	1	1	0	1	\$ -
Respeto la Veda de Mero de la Secretaría de Pesca y Acuicultura Sustentables	1	1	1	0	0	0	\$ -
Desarrollo de la Acuicultura de la Secretaría de Pesca y Acuicultura Sustentables	1	0	0	0	0	0	\$ -
Organismo Público Desconcentrado.	1	0	0	0	0	0	\$ -
Agencia de Administración Fiscal de Yucatán	1	0	0	0	0	0	\$ -
Administración Pública Paraestatal.	22	19	10	7	2	9	\$ 16,326.00
E.P.E.M.	1	0	0	0	0	0	\$ -
Sistema Tele Yucatán, SA de CV	1	0	0	0	0	0	\$ -
F.P.	3	4	1	2	1	3	\$ -
Fideicomiso de Administración e Inversión para la Promoción y Fomento al Desarrollo Turístico y Económico del Estado de Yucatán	1	0	0	0	0	0	\$ -
Fideicomiso Público para la Administración de la Reserva Territorial de Ucú	1	1	1	0	0	0	\$ -
Fideicomiso público para la Administración del palacio de la Música	1	3	0	2	1	3	\$ -

Entidades Fiscalizadas	Total de Informes Individuales	Observaciones Preliminares	Observaciones Solventadas	Observaciones Parcialmente Solventadas	Observaciones No Solventadas	Observaciones Finales para Informes Individuales	Posible Daño o Perjuicio
F.P. (Programas Sociales).	1	0	0	0	0	0	\$ -
Programa de Ayudas y Subsidios para el fomento del turismo de reuniones en Yucatán del Fideicomiso Público para el Desarrollo del Turismo de Reuniones en Yucatán	1	0	0	0	0	0	\$ -
O.P.D.	13	13	8	5	0	5	\$ 16,326.00
Instituto de Capacitación para el Trabajo del Estado de Yucatán	1	13	8	5	0	5	\$ 16,326.00
Servicios de Salud de Yucatán	1	0	0	0	0	0	\$ -
Sistema para el Desarrollo Integral de la Familia en Yucatán	1	0	0	0	0	0	\$ -
Instituto para el Desarrollo y Certificación de la Infraestructura Física Educativa y Eléctrica de Yucatán	1	0	0	0	0	0	\$ -
Instituto de Vivienda del Estado de Yucatán	1	0	0	0	0	0	\$ -
Instituto de Infraestructura Carretera de Yucatán	1	0	0	0	0	0	\$ -
Instituto para la Construcción y Conservación de Obra Pública en Yucatán	1	0	0	0	0	0	\$ -
Instituto Promotor de Ferias de Yucatán	1	0	0	0	0	0	\$ -
Junta de Agua Potable y Alcantarillado de Yucatán	1	0	0	0	0	0	\$ -
Instituto del Deporte del Estado de Yucatán.	1	0	0	0	0	0	\$ -
Instituto de Seguridad Social de los Trabajadores del Estado de Yucatán	1	0	0	0	0	0	\$ -
Patronato de las Unidades de Servicios Culturales y Turísticos del Estado de Yucatán	1	0	0	0	0	0	\$ -
Instituto de Movilidad y Desarrollo Urbano Territorial	1	0	0	0	0	0	\$ -
O.P.D. (Programas Sociales).	4	2	1	0	1	1	\$ -
Asistencia a la Comunidad en Vulnerabilidad y Discapacidad del Sistema para el Desarrollo Integral de la Familia en Yucatán	1	0	0	0	0	0	\$ -
Programa de apoyos para el Desarrollo de la Vivienda Social, como parte del plan estatal para impulsar la economía, los empleos y la salud del Instituto de vivienda del Estado de Yucatán	1	0	0	0	0	0	\$ -
"Apoyo al gasto familiar en el transporte público" del Instituto de movilidad y Desarrollo Urbano Territorial	1	0	0	0	0	0	\$ -
"Apoyo para la adquisición de unidades destinadas al servicio de transporte de pasajeros público, en la modalidad de autobús" del Instituto de Movilidad y Desarrollo Urbano Territorial	1	2	1	0	1	1	\$ -

Porcentaje de Observaciones Solventadas de la Segunda Entrega

Observaciones Solventadas	60	6.47%
Observaciones No Solventadas	867	93.53%



Municipios

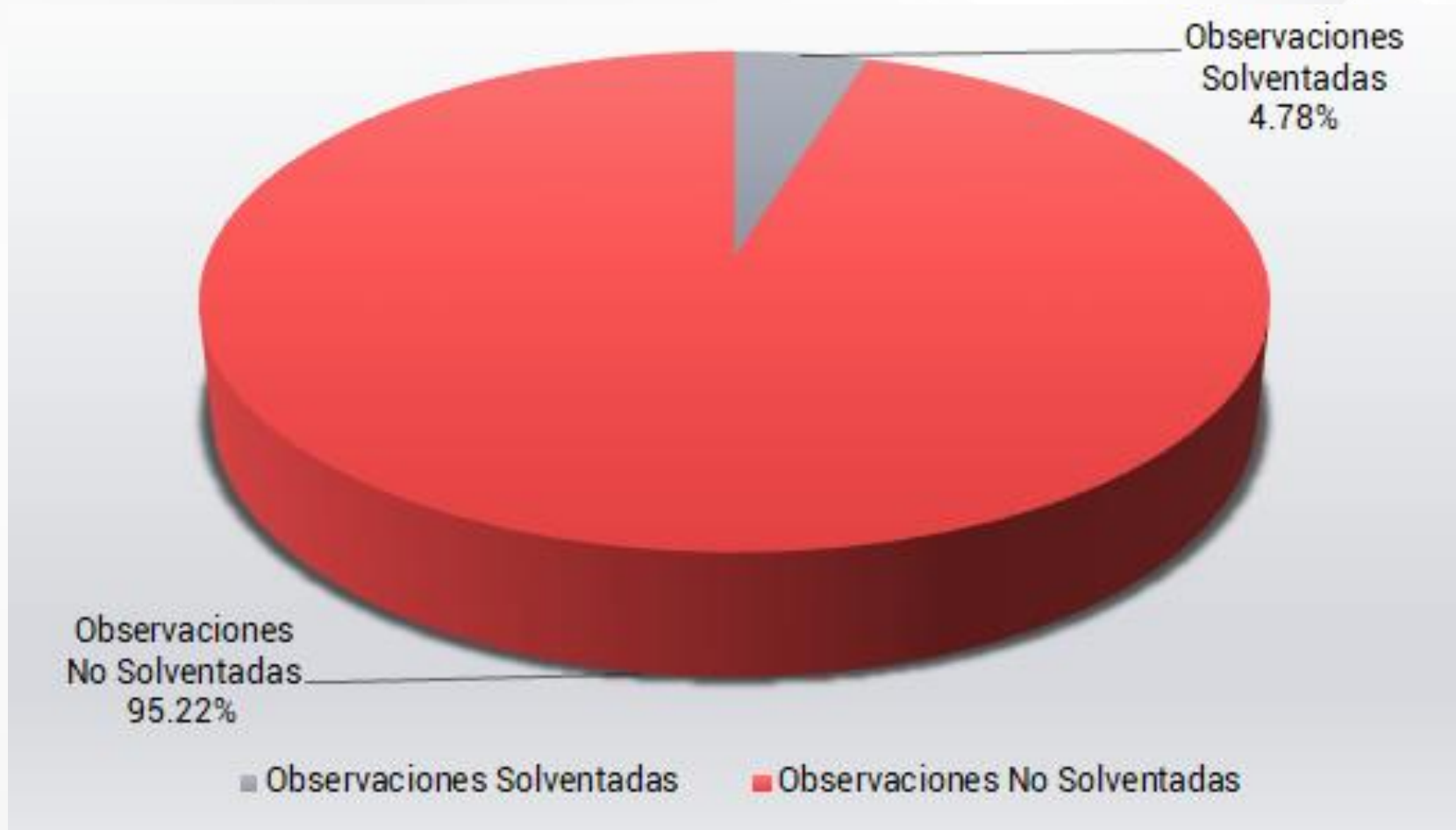
En el rubro de los Municipios correspondiente a 56 auditorías para esta Segunda Entrega de Informes Individuales, se puede identificar que se detectaron 878 observaciones de las cuales se solventaron 42, lo que representa un 4.78% del total; el 95.22% restante corresponde a las 836 observaciones que no fueron solventadas, lo que representa un probable daño o perjuicio a la hacienda pública de \$ 223,659,599.61 pesos. Como se muestra a continuación:

Entidades Fiscalizadas	Total de Informes Individuales	Observaciones Preliminares	Observaciones Solventadas	Observaciones Parcialmente Solventadas	Observaciones No Solventadas	Observaciones Finales para Informes Individuales	Posible Daño o Perjuicio
MUNICIPIOS.	56	878	42	498	338	836	\$ 223,659,599.61
H. Ayuntamiento de Acanceh, Yucatán.	1	7	0	2	5	7	\$ 1,544,707.59
H. Ayuntamiento de Baca, Yucatán.	1	1	0	1	0	1	\$ -
H. Ayuntamiento de Buctzotz, Yucatán.	1	27	2	20	5	25	\$ 5,307,222.30
H. Ayuntamiento de Cacalchén, Yucatán.	1	10	0	7	3	10	\$ 185,804.16
H. Ayuntamiento de Cacalchén, Yucatán.	1	4	0	1	3	4	\$ 1,693,040.41
H. Ayuntamiento de Celestún, Yucatán.	1	5	0	0	5	5	\$ 21,196,050.66
H. Ayuntamiento de Cenotillo, Yucatán.	1	20	0	13	7	20	\$ 1,419,682.51
H. Ayuntamiento de Conkal, Yucatán.	1	22	2	14	6	20	\$ 5,044,384.46
H. Ayuntamiento de Cuncunil, Yucatán.	1	16	4	7	5	12	\$ 1,961,057.21
H. Ayuntamiento de Chemax, Yucatán.	1	1	0	1	0	1	\$ -
H. Ayuntamiento de Chicxulub Pueblo, Yucatán.	1	6	0	0	6	6	\$ 972,094.00
H. Ayuntamiento de Dzan, Yucatán.	1	23	0	11	12	23	\$ 3,946,803.65
H. Ayuntamiento de Dzidzantún, Yucatán.	1	4	0	4	0	4	\$ 2,856,082.42
H. Ayuntamiento de Dzilam González, Yucatán.	1	18	1	7	10	17	\$ 2,382,010.97
H. Ayuntamiento de Hocabá, Yucatán.	1	24	3	13	8	21	\$ 4,261,823.35
H. Ayuntamiento de Homún, Yucatán.	1	19	0	12	7	19	\$ 2,498,627.40
H. Ayuntamiento de Hunucmá, Yucatán.	1	24	2	17	5	22	\$ 2,923,034.00
H. Ayuntamiento de Ixil, Yucatán.	1	16	1	7	8	15	\$ 1,555,043.20
H. Ayuntamiento de Ixil, Yucatán.	1	4	0	3	1	4	\$ 3,335,758.99

Entidades Fiscalizadas	Total de Informes Individuales	Observaciones Preliminares	Observaciones Solventadas	Observaciones Parcialmente Solventadas	Observaciones No Solventadas	Observaciones Finales para Informes Individuales	Posible Daño o Perjuicio
H. Ayuntamiento de Izamal, Yucatán.	1	24	0	12	12	24	\$ 9,127,255.73
H. Ayuntamiento de Kanasín, Yucatán.	1	19	1	12	6	18	\$ 4,223,803.47
H. Ayuntamiento de Kantunil, Yucatán.	1	16	0	0	16	16	\$ 1,651,586.62
H. Ayuntamiento de Kinchil, Yucatán.	1	12	0	5	7	12	\$ 464,646.62
H. Ayuntamiento de Kopomá, Yucatán.	1	20	0	13	7	20	\$ 3,458,153.49
H. Ayuntamiento de Maní, Yucatán.	1	20	1	10	9	19	\$ 2,240,168.63
H. Ayuntamiento de Maxcanú, Yucatán.	1	20	3	14	3	17	\$ 7,634,760.58
H. Ayuntamiento de Mérida, Yucatán.	1	4	3	1	0	1	\$ -
H. Ayuntamiento de Mérida, Yucatán.	1	1	0	1	0	1	\$ -
H. Ayuntamiento de Motul, Yucatán.	1	27	1	11	15	26	\$ 12,276,960.29
H. Ayuntamiento de Oxkutzcab, Yucatán.	1	29	1	18	10	28	\$ 6,850,435.62
H. Ayuntamiento de Progreso, Yucatán.	1	15	1	7	7	14	\$ 2,591,404.74
H. Ayuntamiento de Progreso, Yucatán.	1	0	0	0	0	0	\$ -
H. Ayuntamiento de Quintana Roo, Yucatán.	1	17	1	10	6	16	\$ 3,564,546.46
H. Ayuntamiento de Sacalum, Yucatán.	1	18	1	10	7	17	\$ 1,427,677.88
H. Ayuntamiento de Samahil, Yucatán.	1	20	1	13	6	19	\$ 1,061,562.94
H. Ayuntamiento de Sinanché, Yucatán.	1	17	0	8	9	17	\$ 1,499,935.20
H. Ayuntamiento de Sinanché, Yucatán.	1	2	0	2	0	2	\$ 642,129.75
H. Ayuntamiento de Sucilá, Yucatán.	1	18	3	9	6	15	\$ 1,794,235.09
H. Ayuntamiento de Suma, Yucatán.	1	11	2	4	5	9	\$ 1,247,064.72
H. Ayuntamiento de Teabo, Yucatán.	1	20	1	13	6	19	\$ 2,091,317.59
H. Ayuntamiento de Tekax, Yucatán.	1	35	0	25	10	35	\$ 11,879,087.50
H. Ayuntamiento de Tekit, Yucatán.	1	19	1	13	5	18	\$ 2,382,213.04
H. Ayuntamiento de Temozón, Yucatán.	1	25	0	19	6	25	\$ 6,342,100.96
H. Ayuntamiento de Tetiz, Yucatán.	1	14	0	9	5	14	\$ 713,089.83
H. Ayuntamiento de Teya, Yucatán.	1	15	0	5	10	15	\$ 1,497,886.04
H. Ayuntamiento de Ticul, Yucatán.	1	18	0	12	6	18	\$ 2,983,568.68
H. Ayuntamiento de Timucuy, Yucatán.	1	18	3	8	7	15	\$ 2,010,127.60
H. Ayuntamiento de Tinum, Yucatán.	1	5	0	0	5	5	\$ 25,592,546.33
H. Ayuntamiento de Tixcacalcupul, Yucatán.	1	10	0	9	1	10	\$ 208,370.80
H. Ayuntamiento de Tizimin, Yucatán.	1	31	0	25	6	31	\$ 20,222,698.23
H. Ayuntamiento de Umán, Yucatán.	1	19	1	13	5	18	\$ 2,247,271.16
H. Ayuntamiento de Umán, Yucatán.	1	1	0	1	0	1	\$ -
H. Ayuntamiento de Valladolid, Yucatán.	1	22	1	13	8	21	\$ 6,068,383.87
H. Ayuntamiento de Yaxcabá, Yucatán.	1	24	0	12	12	24	\$ 8,903,877.32
H. Ayuntamiento de Yaxkukul, Yucatán.	1	15	0	6	9	15	\$ 1,810,955.58
H. Ayuntamiento de Yobaín, Yucatán.	1	26	1	15	10	25	\$ 3,866,549.97

Porcentaje de Observaciones Solventadas de los Municipios

Observaciones Solventadas	42	4.78%
Observaciones No Solventadas	836	95.22%



Paramunicipales

En el rubro de los Paramunicipales correspondiente a 2 auditorías para esta Segunda Entrega de Informes Individuales, se puede identificar que se detectaron 14 observaciones de las cuales se solventaron 3, lo que representa un 21.43% del total; el 78.57% restante corresponde a las 11 observaciones que no fueron solventadas, lo que representa un probable daño o perjuicio a la hacienda pública de \$ 698,359.65 pesos. Como se muestra a continuación:

Entidades Fiscalizadas	Total de Informes Individuales	Observaciones Preliminares	Observaciones Solventadas	Observaciones Parcialmente Solventadas	Observaciones No Solventadas	Observaciones Finales para Informes Individuales	Posible Daño o Perjuicio
PARAMUNICIPALES.	2	14	3	4	7	11	\$ 698,359.65
Servi-limpia	1	7	1	3	3	6	\$ 698,359.65
Sistema de Agua Potable y Alcantarillado del Municipio de Sucilá, Yucatán.	1	7	2	1	4	5	\$ -

Porcentaje de Observaciones Solventadas de los Paramunicipales

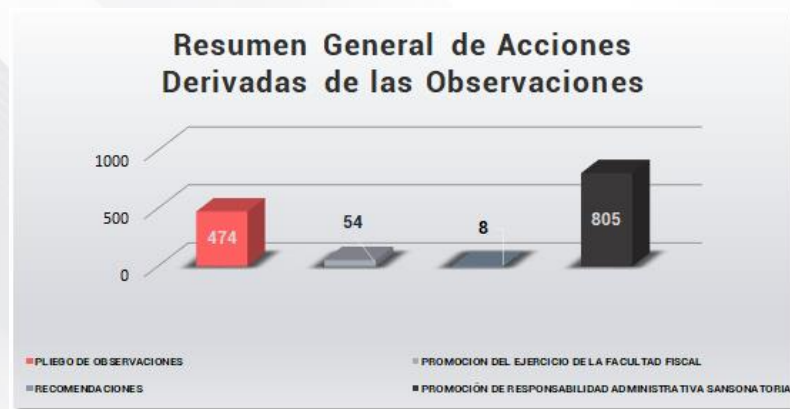
Observaciones Solventadas	3	21.43%
Observaciones No Solventadas	14	78.57%



Acciones derivadas de las observaciones

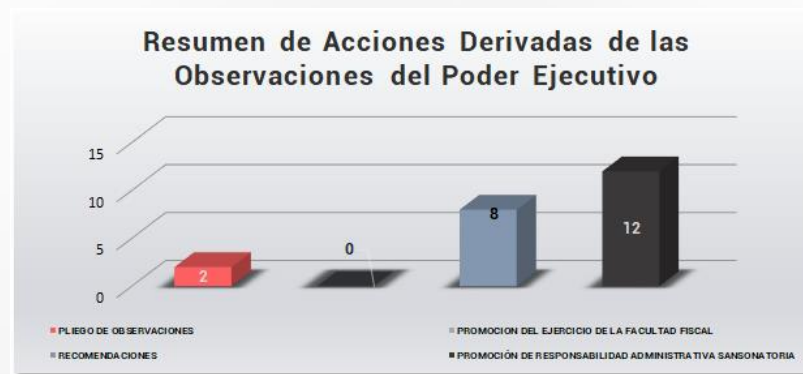
En esta Segunda Entrega de Informes Individuales, derivado de la fiscalización a la Cuenta Pública 2022 que se informa en el presente documento, se promovieron un total de 1,341 acciones como se presentan a continuación:

Resumen General de Acciones Derivadas de las Observaciones				
Tipo de Auditoría	Pliego de observaciones (PO)	Promoción del ejercicio de la facultad de comprobación fiscal.	Recomendaciones	Promoción de Responsabilidad Administrativa
Cumplimiento Financiero	459	54	0	774
Inversión Pública	15	0	0	31
Desempeño	0	0	8	0
Total	474	54	8	805



En el rubro del Poder Ejecutivo, se promovieron un total de 22 acciones como se presentan a continuación:

Resumen de Acciones Derivadas de las Observaciones del Poder Ejecutivo				
Tipo de Auditoría	Pliego de observaciones (PO)	Promoción del ejercicio de la facultad de comprobación fiscal.	Recomendaciones	Promoción de Responsabilidad Administrativa
Cumplimiento Financiero	2	0	0	12
Inversión Pública	0	0	0	0
Desempeño	0	0	8	0
Total	2	0	8	12



Resumen de Acciones Derivadas de las Observaciones del Poder Ejecutivo (Cumplimiento Financiero)



En el rubro de Municipios, se promovieron un total de 1,307 acciones como se presentan a continuación:

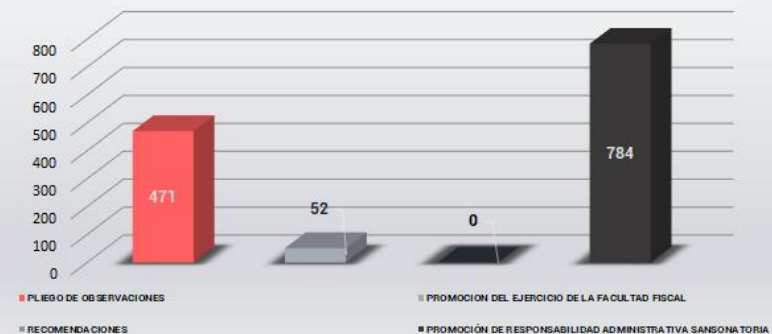
Resumen de Acciones Derivadas de las Observaciones de los Municipios

Tipo de Auditoría	Pliego de observaciones (PO)	Promoción del ejercicio de la facultad de comprobación fiscal.	Recomendaciones	Promoción de Responsabilidad Administrativa
Cumplimiento Financiero	456	52	0	753
Inversión Pública	15	0	0	31
Desempeño	0	0	0	0
Total	471	52	0	784

Resumen de Acciones Derivadas de las Observaciones del Poder Ejecutivo (Desempeño)



Resumen de Acciones Derivadas de las Observaciones de los Municipios



Resumen de Acciones Derivadas de las Observaciones de los Municipios (Cumplimiento Financiero)



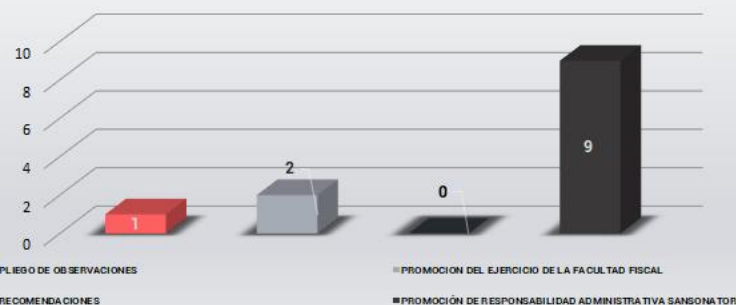
En el rubro de las Paramunicipales, se promovieron un total de 12 acciones como se presentan a continuación:

Resumen de Acciones Derivadas de las Observaciones de las Paramunicipales				
Tipo de Auditoría	Pliego de observaciones (PO)	Promoción del ejercicio de la facultad de comprobación fiscal.	Recomendaciones	Promoción de Responsabilidad Administrativa
Cumplimiento Financiero	1	2	0	9
Inversión Pública	0	0	0	0
Desempeño	0	0	0	0
Total	1	2	0	9

Resumen de Acciones Derivadas de las Observaciones de los Municipios (Inversión Pública)



Resumen de Acciones Derivadas de las Observaciones de las Paramunicipales (Cumplimiento Financiero)



AVANCE DE LA FISCALIZACIÓN

La meta para este año 2023, consiste en la revisión de 206 entidades y la ejecución de 230 auditorías, mismas que se realizarán atendiendo a los principios de legalidad, imparcialidad y confiabilidad.

CLAVE	CLASIFICACIÓN	PROGRAMA ANUAL DE AUDITORÍAS 2023				AVANCE DE LA FISCALIZACIÓN									TOTAL DE AVANCE			
		TIPO DE AUDITORIA				TIPO DE AUDITORIA												
		CUMPLIMIENTO FINANCIERO	INVERSIÓN PÚBLICA	DESEMPEÑO	TOTAL	CUMPLIMIENTO FINANCIERO			INVERSIÓN PÚBLICA			DESEMPEÑO				TOTAL POR ENTREGA		
				1ra	2da	3ra	1ra	2da	3ra	1ra	2da	3ra	1ra	2da	3ra			
1-	PODER LEGISLATIVO	0	0	0	0	0	0	0	0	0	0	0	0	0	0	0	0	
1-1-	Poder Legislativo.	0	0	0		0	0		0	0		0	0		0	0		
2-	PODER EJECUTIVO	72	0	11	83	1	50	0	0	0	0	0	7	0	1	57	0	
2-1-	Administración pública centralizada.	17	0	0		0	16		0	0		0	0					
2-1-	*Programas Sociales	12	0	7		0	12		0	0		0	6					
2-2-	Organismos públicos descentralizados.	1	0	0		0	1		0	0		0	0					
2-3-	Administración pública paraestatal.	42	0	4		1	21		0	0		0	1					
2-3-1-	a) Empresa de participación estatal mayoritaria (E.P.E.M)	1	0	0		0	1		0	0		0	0					
2-3-2-	b) Fideicomiso público (F.P.)	6	0	0		0	3		0	0		0	0					
2-3-2-	*Programas Sociales	1	0	0		0	1		0	0		0	0					
2-3-3-	c) Organismo público descentralizado (O.P.D)	29	0	0		1	13		0	0		0	0					
2-3-3-	*Programas Sociales	5	0	4		0	3		0	0		0	1					
3-	PODER JUDICIAL	1	0	0	1	1	0	0	0	0	0	0	0	0	1	0	0	
3-1-	Poder Judicial.	1	0	0		1	0		0			0	0		1	0		
4-	ORGANISMO DESCENTRALIZADO NO SECTORIZADO	0	0	0	0	0	0	0	0	0	0	0	0	0	0	0	0	
4-1-	Organismo descentralizado no sectorizado	0	0	0		0	0		0	0		0	0		0	0		
5-	ORGANISMOS AUTÓNOMOS	3	0	0	3	1	0	0	0	0	0	0	0	0	1	0	0	
5-1-	Organismos autónomos	3	0	0		1	0		0	0		0	0		1	0		
6-	MUNICIPIOS	106	24	0	130	8	45	0	0	11	0	0	0	0	8	56	0	
6-1-	Municipios	106	24	0		8	45		0	11		0	0		8	56		
7-	PARAMUNICIPALES	13	0	0	13	1	2	0	0	0	0	0	0	0	1	2	0	
7-1-	Paramunicipales	13	0	0		1	2		0	0		0	0		1	2		
TOTAL DE AUDITORÍAS		195	24	11	230	12	97	0	0	11	0	0	7	0	12	115	0	127

Avance General de Programa Anual de Auditorías



Avance de Auditorías de Cumplimiento Financiero



Avance de Auditorías de Inversión Pública



Avance de Auditorías de Desempeño



INFOGRAFÍAS POR ENTE PÚBLICO

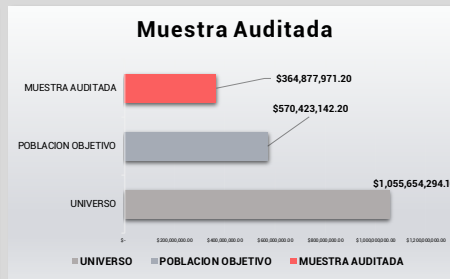
Secretaría de Administración y Finanzas

POBLACION N/A **EXTENSION EN KM2** N/A **TIPO DE AUDITORIA** Auditoría de Cumplimiento Financiero

INGRESOS PROPIOS	\$	1,055,654,294.16
FISE	\$	-
FORTAMUNDF	\$	-
INGRESOS ENTE	\$	1,055,654,294.16

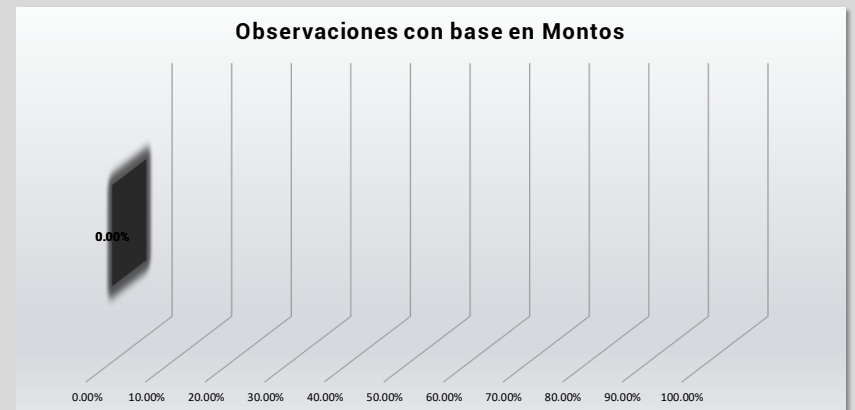
UNIVERSO	\$	1,055,654,294.16
POBLACION OBJETIVO	\$	570,423,142.20
MUESTRA AUDITADA	\$	364,877,971.20

PLIEGO DE OBSERVACIONES	0
PROMOCION DEL EJERCICIO	0
RECOMENDACIONES	0
RESPONSABILIDAD	0



OBSERVACIONES	0
SOLVENTADAS	0
PARCIALMENTE SOLVENTADAS	0
NO SOLVENTADAS	0

OBSERVACIONES	\$	-
SOLVENTADAS	\$	-
NO SOLVENTADAS	\$	-



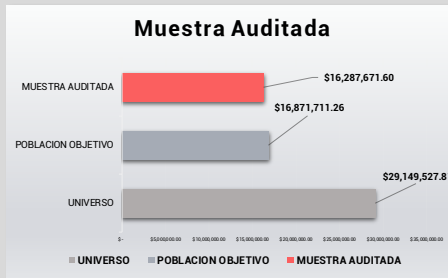
Secretaría de Obras Públicas

POBLACION N/A **EXTENSION EN KM2** N/A **TIPO DE AUDITORIA** Auditoría de Cumplimiento Financiero

INGRESOS PROPIOS	\$	29,149,527.81
FISE	\$	-
FORTAMUNDF	\$	-
INGRESOS ENTE	\$	29,149,527.81

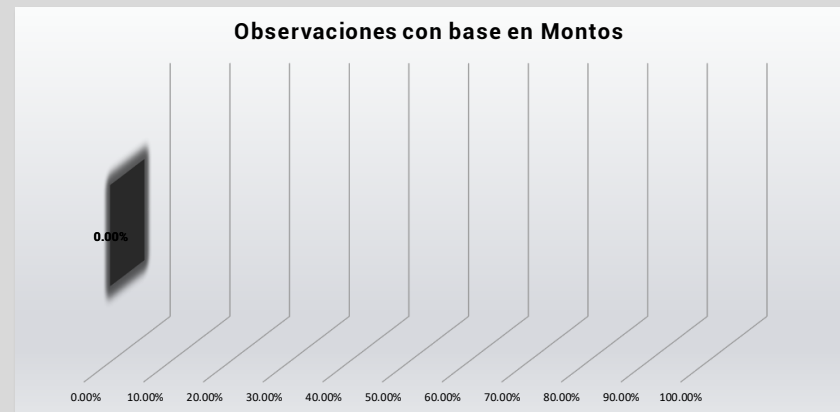
UNIVERSO	\$	29,149,527.81
POBLACION OBJETIVO	\$	16,871,711.26
MUESTRA AUDITADA	\$	16,287,671.60

PLIEGO DE OBSERVACIONES	0
PROMOCION DEL EJERCICIO	0
RECOMENDACIONES	0
RESPONSABILIDAD	0



OBSERVACIONES	0
SOLVENTADAS	0
PARCIALMENTE SOLVENTADAS	0
NO SOLVENTADAS	0

OBSERVACIONES	\$	-
SOLVENTADAS	\$	-
NO SOLVENTADAS	\$	-



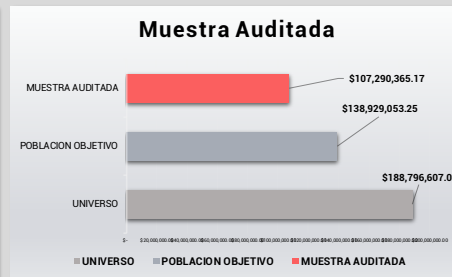
Secretaría de Fomento Turístico

POBLACION N/A **EXTENSION EN KM2** N/A **TIPO DE AUDITORIA** Auditoría de Cumplimiento Financiero

INGRESOS PROPIOS	\$	188,796,607.00
FISE	\$	-
FORTAMUNDF	\$	-
INGRESOS ENTE	\$	188,796,607.00

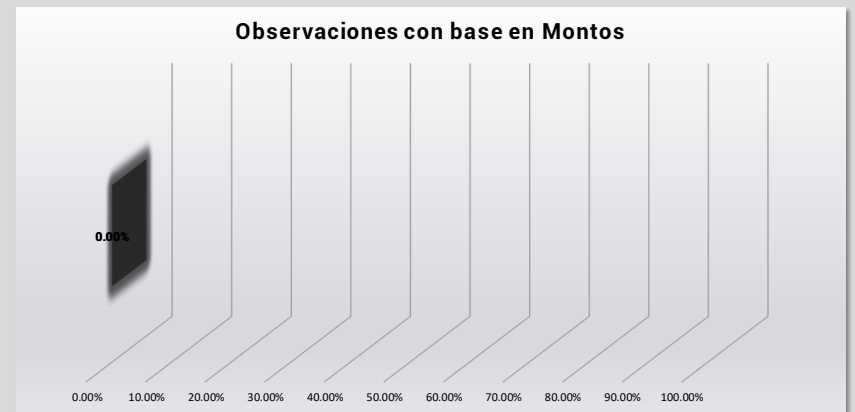
UNIVERSO	\$	188,796,607.00
POBLACION OBJETIVO	\$	138,929,053.25
MUESTRA AUDITADA	\$	107,290,365.17

PLIEGO DE OBSERVACIONES	0
PROMOCION DEL EJERCICIO	0
RECOMENDACIONES	0
RESPONSABILIDAD	0



OBSERVACIONES	0
SOLVENTADAS	0
PARCIALMENTE SOLVENTADAS	0
NO SOLVENTADAS	0

OBSERVACIONES	\$	-
SOLVENTADAS	\$	-
NO SOLVENTADAS	\$	-



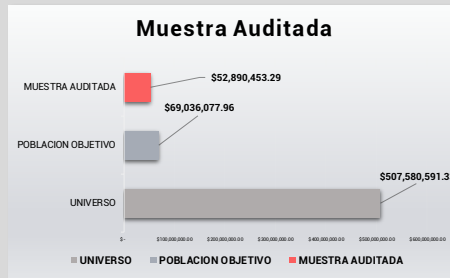
Secretaría de Desarrollo Rural

POBLACION N/A **EXTENSION EN KM2** N/A **TIPO DE AUDITORIA** Auditoría de Cumplimiento Financiero

INGRESOS PROPIOS	\$	507,580,591.33
FISE	\$	-
FORTAMUNDF	\$	-
INGRESOS ENTE	\$	507,580,591.33

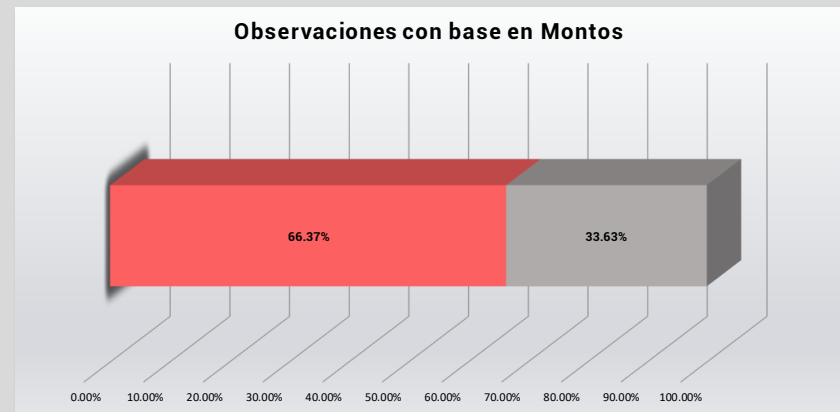
UNIVERSO	\$	507,580,591.33
POBLACION OBJETIVO	\$	69,036,077.96
MUESTRA AUDITADA	\$	52,890,453.29

PLIEGO DE OBSERVACIONES	1
PROMOCION DEL EJERCICIO	0
RECOMENDACIONES	0
RESPONSABILIDAD	1



OBSERVACIONES	2
SOLVENTADAS	1
PARCIALMENTE SOLVENTADAS	1
NO SOLVENTADAS	0

OBSERVACIONES	\$	616,896.37	
SOLVENTADAS	\$	409,443.24	66.37%
NO SOLVENTADAS	\$	207,453.13	33.63%



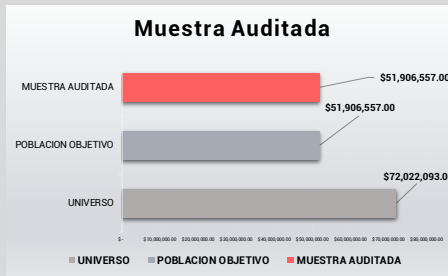

Peso a Peso de la Secretaría de Desarrollo Rural

POBLACION	N/A	EXTENSION EN KM2	N/A	TIPO DE AUDITORIA	Auditoria de Cumplimiento Financiero
------------------	-----	-------------------------	-----	--------------------------	--------------------------------------

INGRESOS PROPIOS	\$	72,022,093.00
FISE	\$	-
FORTAMUNDF	\$	-
INGRESOS ENTE	\$	72,022,093.00

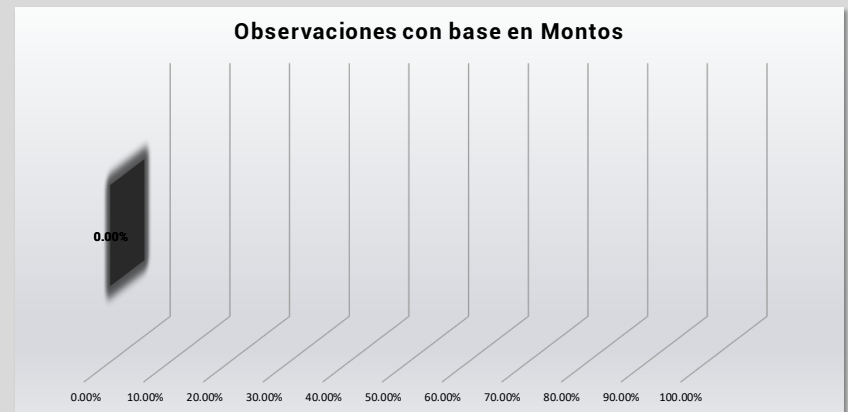
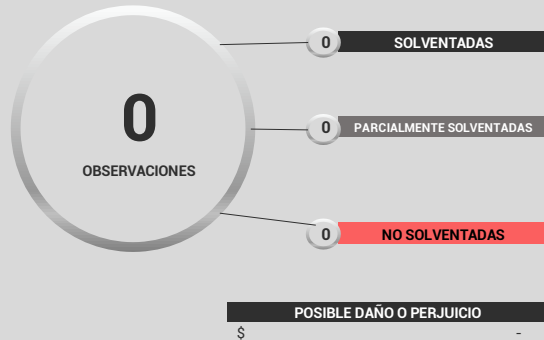
UNIVERSO	\$	72,022,093.00
POBLACION OBJETIVO	\$	51,906,557.00
MUESTRA AUDITADA	\$	51,906,557.00

PLIEGO DE OBSERVACIONES	0
PROMOCION DEL EJERCICIO	0
RECOMENDACIONES	0
RESPONSABILIDAD	0



OBSERVACIONES	0
SOLVENTADAS	0
PARCIALMENTE SOLVENTADAS	0
NO SOLVENTADAS	0

OBSERVACIONES	\$	-
SOLVENTADAS	\$	-
NO SOLVENTADAS	\$	-



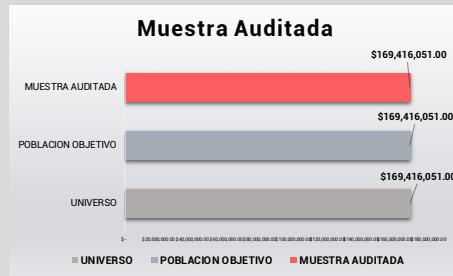
Programa de Apoyo Directo al Desarrollo Rural de la Secretaría de Desarrollo Rural

POBLACION N/A **EXTENSION EN KM2** N/A **TIPO DE AUDITORIA** Auditoría de Cumplimiento Financiero

INGRESOS PROPIOS	\$	169,416,051.00
FISE	\$	-
FORTAMUNDF	\$	-
INGRESOS ENTE	\$	169,416,051.00

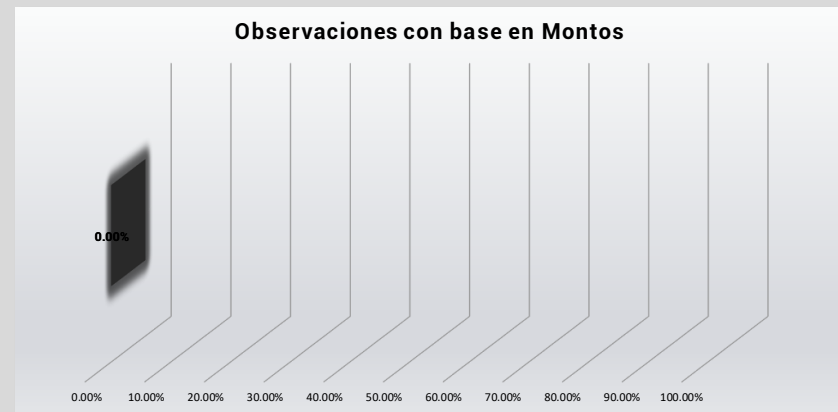
UNIVERSO	\$	169,416,051.00
POBLACION OBJETIVO	\$	169,416,051.00
MUESTRA AUDITADA	\$	169,416,051.00

PLIEGO DE OBSERVACIONES	0
PROMOCION DEL EJERCICIO	0
RECOMENDACIONES	0
RESPONSABILIDAD	0



OBSERVACIONES	1
SOLVENTADAS	1
PARCIALMENTE SOLVENTADAS	0
NO SOLVENTADAS	0

OBSERVACIONES	\$	-
SOLVENTADAS	\$	-
NO SOLVENTADAS	\$	-



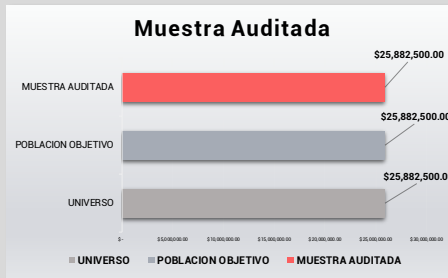
Seguridad Alimentaria de la Secretaría de Desarrollo Rural

POBLACION	N/A	EXTENSION EN KM2	N/A	TIPO DE AUDITORIA	Auditoria de Cumplimiento Financiero
------------------	-----	-------------------------	-----	--------------------------	--------------------------------------

INGRESOS PROPIOS	\$	25,882,500.00
FISE	\$	-
FORTAMUNDF	\$	-
INGRESOS ENTE	\$	25,882,500.00

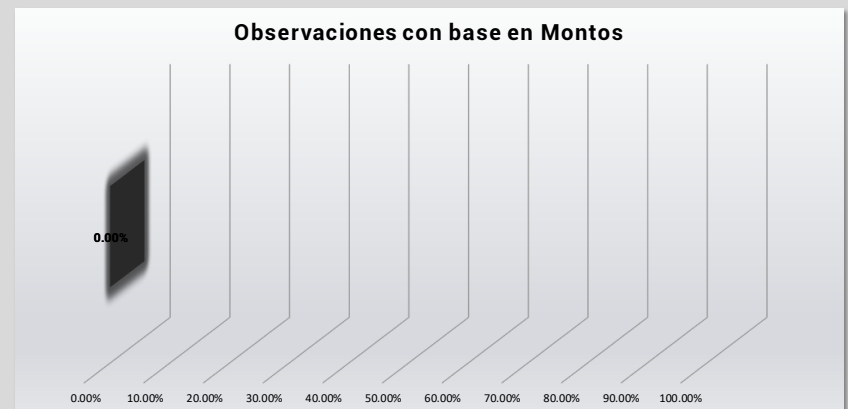
UNIVERSO	\$	25,882,500.00
POBLACION OBJETIVO	\$	25,882,500.00
MUESTRA AUDITADA	\$	25,882,500.00

PLIEGO DE OBSERVACIONES	0
PROMOCION DEL EJERCICIO	0
RECOMENDACIONES	0
RESPONSABILIDAD	0



OBSERVACIONES	0
SOLVENTADAS	0
PARCIALMENTE SOLVENTADAS	0
NO SOLVENTADAS	0

OBSERVACIONES	\$	-
SOLVENTADAS	\$	-
NO SOLVENTADAS	\$	-



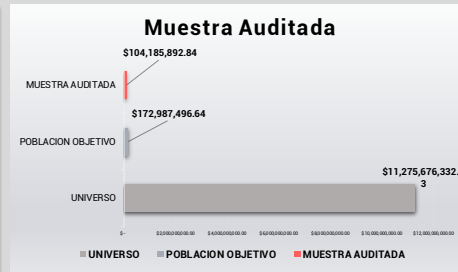
Secretaría de Educación

POBLACION N/A **EXTENSION EN KM2** N/A **TIPO DE AUDITORIA** Auditoría de Cumplimiento Financiero

INGRESOS PROPIOS	\$	11,275,676,332.93
FISE	\$	-
FORTAMUNDF	\$	-
INGRESOS ENTE	\$	11,275,676,332.93

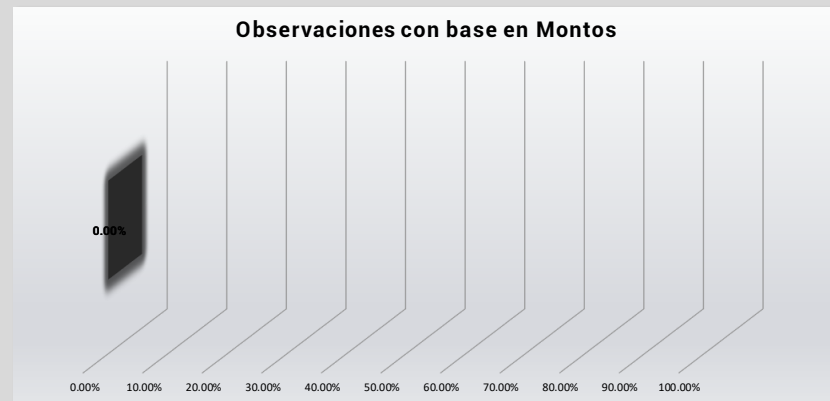
UNIVERSO	\$	11,275,676,332.93
POBLACION OBJETIVO	\$	172,987,496.64
MUESTRA AUDITADA	\$	104,185,892.84

PLIEGO DE OBSERVACIONES	0
PROMOCION DEL EJERCICIO	0
RECOMENDACIONES	0
RESPONSABILIDAD	0



OBSERVACIONES	0
SOLVENTADAS	0
PARCIALMENTE SOLVENTADAS	0
NO SOLVENTADAS	0

OBSERVACIONES	\$	-
SOLVENTADAS	\$	-
NO SOLVENTADAS	\$	-



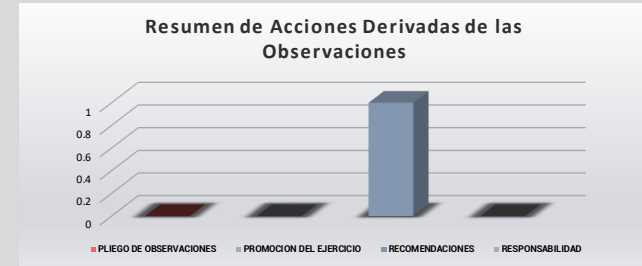
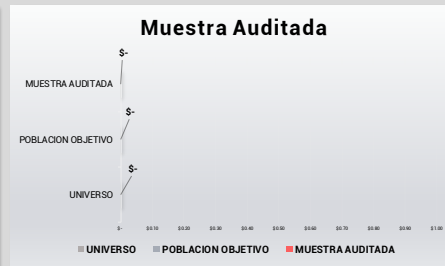
Programa Impulso Escolar, componente Educativo de la Secretaría de Educación

POBLACION N/A EXTENSION EN KM2 N/A TIPO DE AUDITORIA Auditoría de Desempeño

INGRESOS PROPIOS	\$	-
FISE	\$	-
FORTAMUNDF	\$	-
INGRESOS ENTE	\$	-

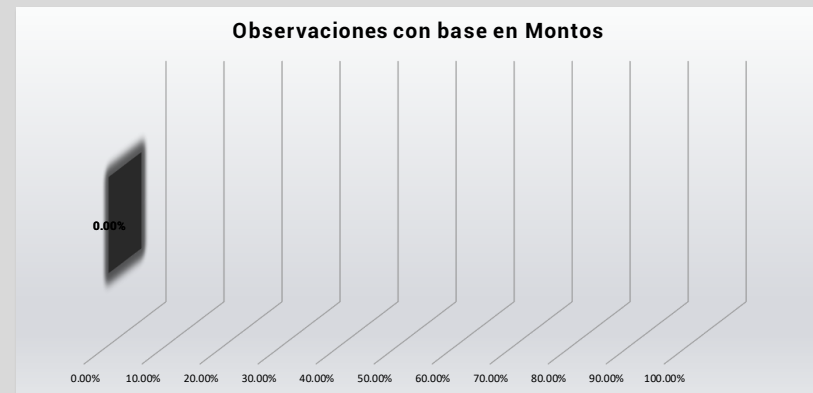
UNIVERSO	\$	-
POBLACION OBJETIVO	\$	-
MUESTRA AUDITADA	\$	-

PLIEGO DE OBSERVACIONES	0
PROMOCION DEL EJERCICIO	0
RECOMENDACIONES	1
RESPONSABILIDAD	0



OBSERVACIONES	2
SOLVENTADAS	1
PARCIALMENTE SOLVENTADAS	0
NO SOLVENTADAS	1

OBSERVACIONES	\$	-
SOLVENTADAS	\$	-
NO SOLVENTADAS	\$	-



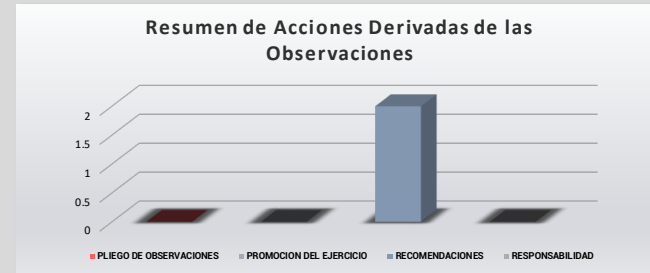
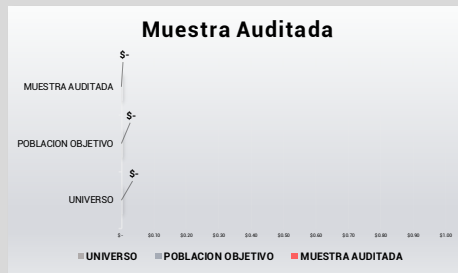
Becas Económicas de la Secretaría de Educación

POBLACION N/A **EXTENSION EN KM2** N/A **TIPO DE AUDITORIA** Auditoría de Desempeño

INGRESOS PROPIOS	\$	-
FISE	\$	-
FORTAMUNDF	\$	-
INGRESOS ENTE	\$	-

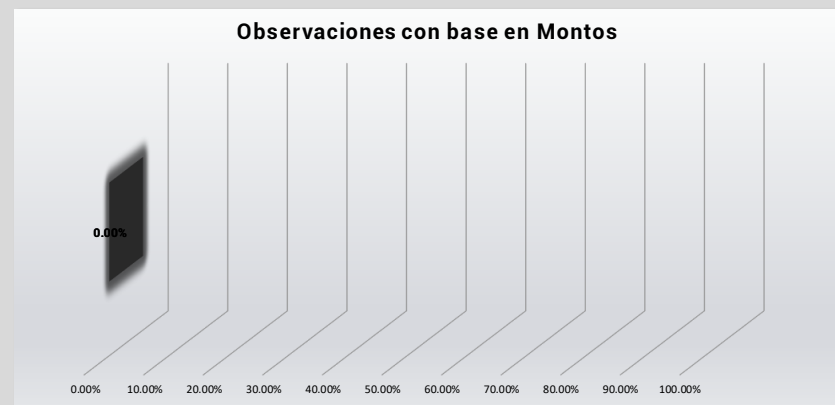
UNIVERSO	\$	-
POBLACION OBJETIVO	\$	-
MUESTRA AUDITADA	\$	-

PLIEGO DE OBSERVACIONES	0
PROMOCION DEL EJERCICIO	0
RECOMENDACIONES	2
RESPONSABILIDAD	0



OBSERVACIONES	2
SOLVENTADAS	0
PARCIALMENTE SOLVENTADAS	0
NO SOLVENTADAS	2

OBSERVACIONES	\$	-
SOLVENTADAS	\$	-
NO SOLVENTADAS	\$	-



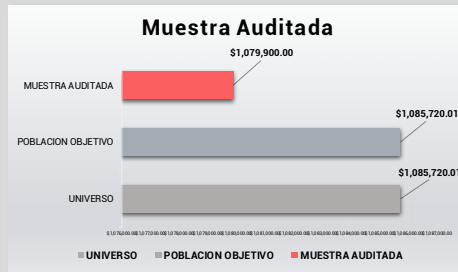
Entrega de Donativos a Organizaciones de la Sociedad Civil que tengan por Objeto el Fortalecimiento de Servicios Educativos en Educación Básica

POBLACION N/A **EXTENSION EN KM2** N/A **TIPO DE AUDITORIA** Auditoría de Cumplimiento Financiero

INGRESOS PROPIOS	\$	1,085,720.01
FISE	\$	-
FORTAMUNDF	\$	-
INGRESOS ENTE	\$	1,085,720.01

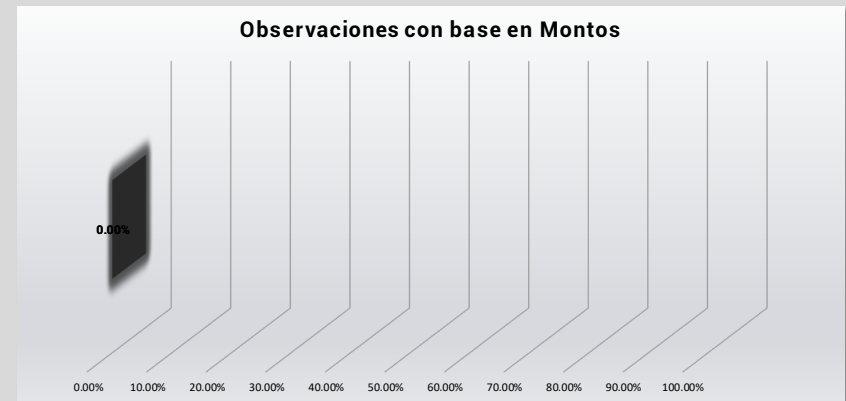
UNIVERSO	\$	1,085,720.01
POBLACION OBJETIVO	\$	1,085,720.01
MUESTRA AUDITADA	\$	1,079,900.00

PLIEGO DE OBSERVACIONES	0
PROMOCION DEL EJERCICIO	0
RECOMENDACIONES	0
RESPONSABILIDAD	3



OBSERVACIONES	3
SOLVENTADAS	0
PARCIALMENTE SOLVENTADAS	0
NO SOLVENTADAS	3

OBSERVACIONES	\$	-
SOLVENTADAS	\$	-
NO SOLVENTADAS	\$	-



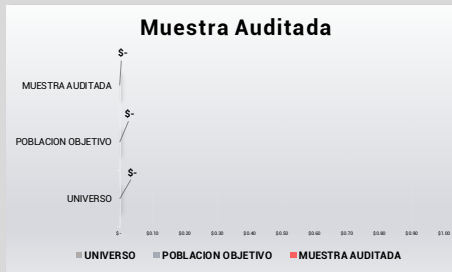
Entrega de Donativos a Organizaciones de la Sociedad Civil que tengan por Objeto el Fortalecimiento de Servicios Educativos en Educación Media Superior

POBLACION N/A **EXTENSION EN KM2** N/A **TIPO DE AUDITORIA** Auditoría de Desempeño

INGRESOS PROPIOS	\$	-
FISE	\$	-
FORTAMUNDF	\$	-
INGRESOS ENTE	\$	-

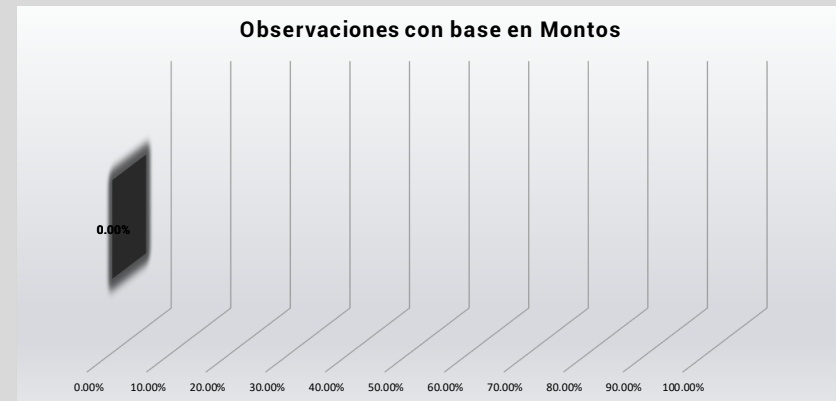
UNIVERSO	\$	-
POBLACION OBJETIVO	\$	-
MUESTRA AUDITADA	\$	-

PLIEGO DE OBSERVACIONES	0
PROMOCION DEL EJERCICIO	0
RECOMENDACIONES	0
RESPONSABILIDAD	0



OBSERVACIONES	0
SOLVENTADAS	0
PARCIALMENTE SOLVENTADAS	0
NO SOLVENTADAS	0

OBSERVACIONES	\$	-
SOLVENTADAS	\$	-
NO SOLVENTADAS	\$	-



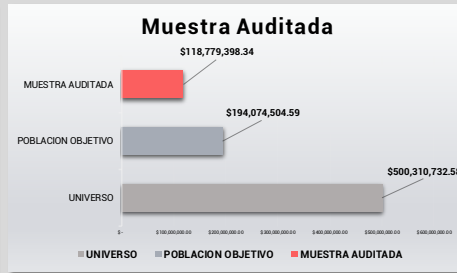
Secretaría General de Gobierno

POBLACION 0 **EXTENSION EN KM2** 0.00 **TIPO DE AUDITORIA** Auditoría de Cumplimiento Financiero

INGRESOS PROPIOS	\$	500,310,732.58
FISE	\$	-
FORTAMUNDF	\$	-
INGRESOS ENTE	\$	500,310,732.58

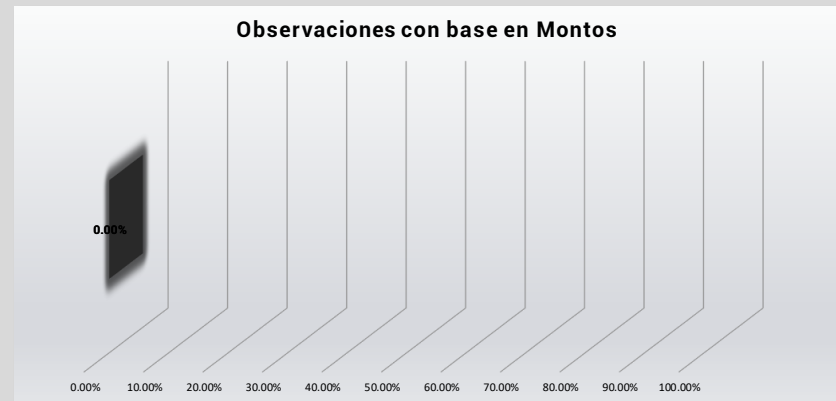
UNIVERSO	\$	500,310,732.58
POBLACION OBJETIVO	\$	194,074,504.59
MUESTRA AUDITADA	\$	118,779,398.34

PLIEGO DE OBSERVACIONES	0
PROMOCION DEL EJERCICIO	0
RECOMENDACIONES	0
RESPONSABILIDAD	0



OBSERVACIONES	0
SOLVENTADAS	0
PARCIALMENTE SOLVENTADAS	0
NO SOLVENTADAS	0

OBSERVACIONES	\$	-
SOLVENTADAS	\$	-
NO SOLVENTADAS	\$	-



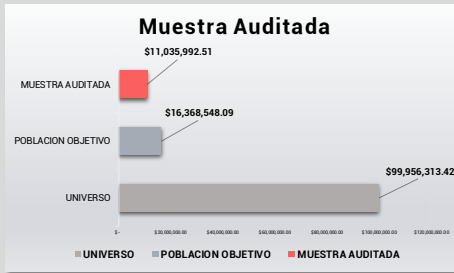
Secretaría de la Contraloría General

POBLACION 0 **EXTENSION EN KM2** 0.00 **TIPO DE AUDITORIA** Auditoría de Cumplimiento Financiero

INGRESOS PROPIOS	\$	99,956,313.42
FISE	\$	-
FORTAMUNDF	\$	-
INGRESOS ENTE	\$	99,956,313.42

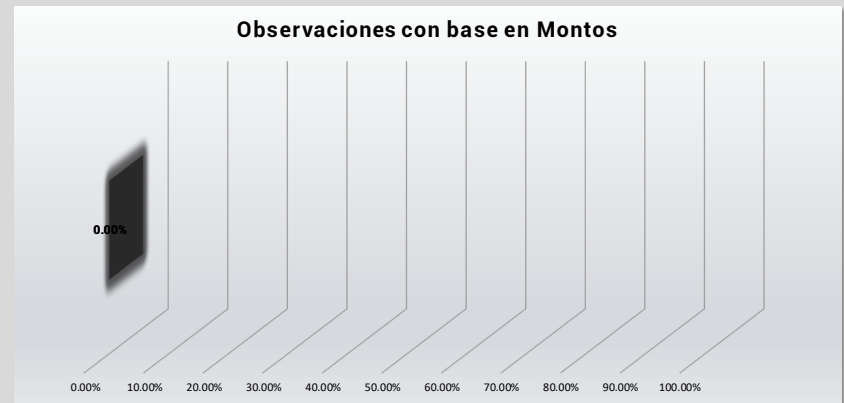
UNIVERSO	\$	99,956,313.42
POBLACION OBJETIVO	\$	16,368,548.09
MUESTRA AUDITADA	\$	11,035,992.51

PLIEGO DE OBSERVACIONES	0
PROMOCION DEL EJERCICIO	0
RECOMENDACIONES	0
RESPONSABILIDAD	0



OBSERVACIONES	0
SOLVENTADAS	0
PARCIALMENTE SOLVENTADAS	0
NO SOLVENTADAS	0

OBSERVACIONES	\$	-
SOLVENTADAS	\$	-
NO SOLVENTADAS	\$	-



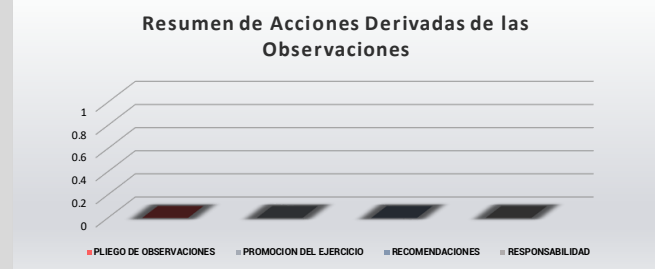
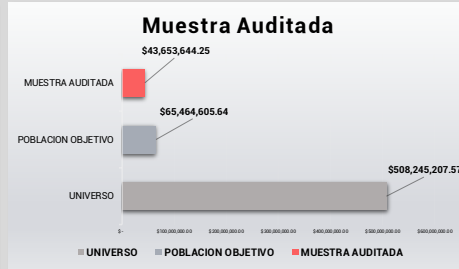
Secretaría de Desarrollo Social

POBLACION 0 **EXTENSION EN KM2** 0.00 **TIPO DE AUDITORIA** Auditoría de Cumplimiento Financiero

INGRESOS PROPIOS	\$	508,245,207.57
FISE	\$	-
FORTAMUNDF	\$	-
INGRESOS ENTE	\$	508,245,207.57

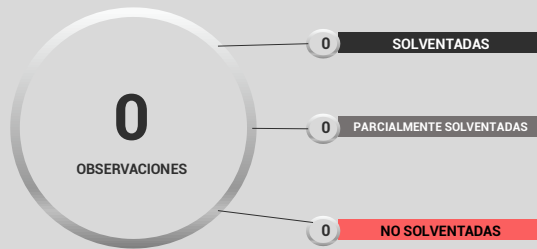
UNIVERSO	\$	508,245,207.57
POBLACION OBJETIVO	\$	65,464,605.64
MUESTRA AUDITADA	\$	43,653,644.25

PLIEGO DE OBSERVACIONES	0
PROMOCION DEL EJERCICIO	0
RECOMENDACIONES	0
RESPONSABILIDAD	0

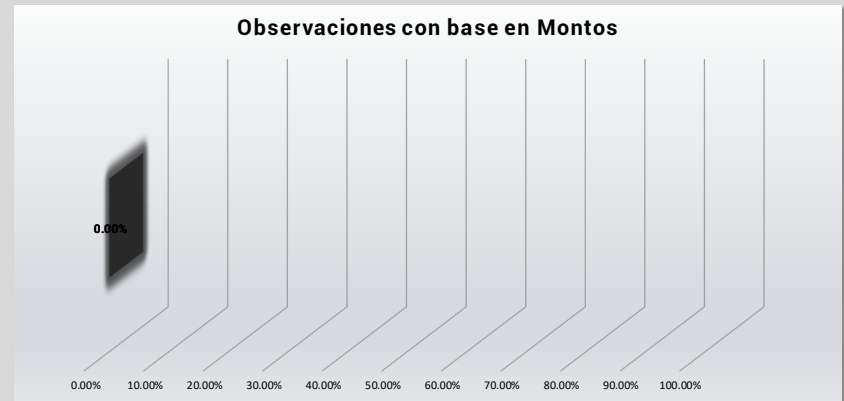


OBSERVACIONES	0
SOLVENTADAS	0
PARCIALMENTE SOLVENTADAS	0
NO SOLVENTADAS	0

OBSERVACIONES	\$	-
SOLVENTADAS	\$	-
NO SOLVENTADAS	\$	-



POSIBLE DAÑO O PERJUICIO
\$ -



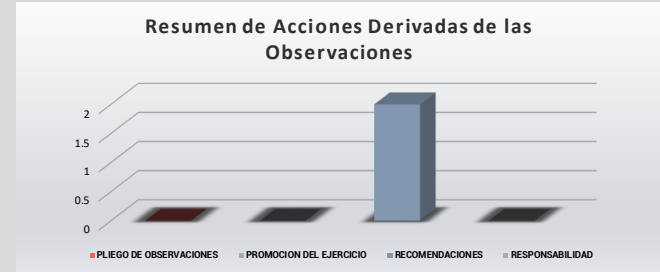
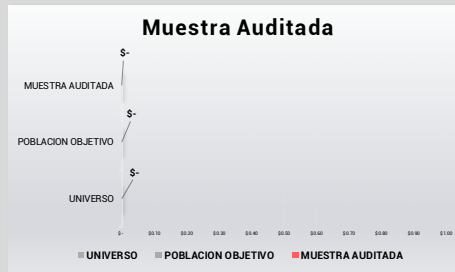
Gestión social de la Secretaría de Desarrollo Social

POBLACION 0 **EXTENSION EN KM2** 0.00 **TIPO DE AUDITORIA** Auditoría de Desempeño

INGRESOS PROPIOS	\$	-
FISE	\$	-
FORTAMUNDF	\$	-
INGRESOS ENTE	\$	-

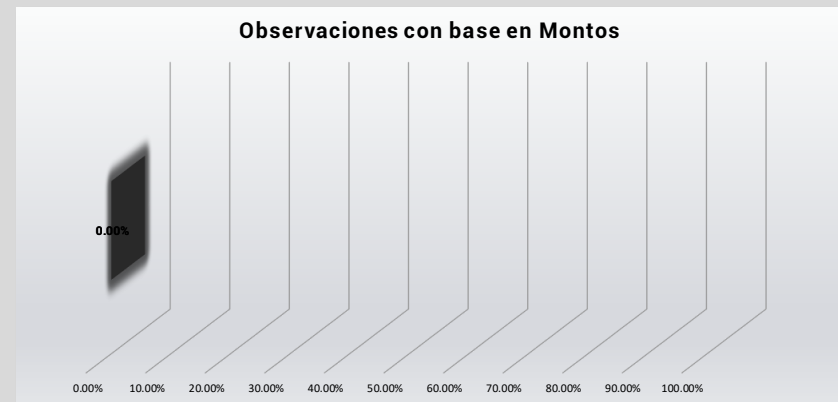
UNIVERSO	\$	-
POBLACION OBJETIVO	\$	-
MUESTRA AUDITADA	\$	-

PLIEGO DE OBSERVACIONES	0
PROMOCION DEL EJERCICIO	0
RECOMENDACIONES	2
RESPONSABILIDAD	0



OBSERVACIONES	2
SOLVENTADAS	0
PARCIALMENTE SOLVENTADAS	0
NO SOLVENTADAS	2

OBSERVACIONES	\$	-
SOLVENTADAS	\$	-
NO SOLVENTADAS	\$	-



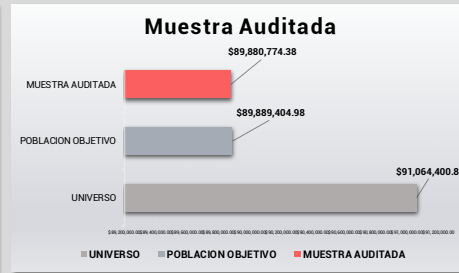
Programa Impulso Escolar de la Secretaría de Desarrollo Social

POBLACION 0 **EXTENSION EN KM2** 0.00 **TIPO DE AUDITORIA** Auditoría de Cumplimiento Financiero

INGRESOS PROPIOS	\$	91,064,400.84
FISE	\$	-
FORTAMUNDF	\$	-
INGRESOS ENTE	\$	91,064,400.84

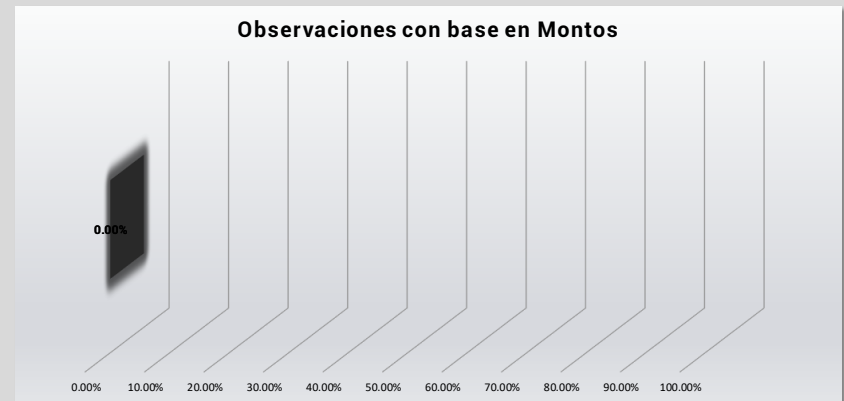
UNIVERSO	\$	91,064,400.84
POBLACION OBJETIVO	\$	89,889,404.98
MUESTRA AUDITADA	\$	89,880,774.38

PLIEGO DE OBSERVACIONES	0
PROMOCION DEL EJERCICIO	0
RECOMENDACIONES	0
RESPONSABILIDAD	0



OBSERVACIONES	0
SOLVENTADAS	0
PARCIALMENTE SOLVENTADAS	0
NO SOLVENTADAS	0

OBSERVACIONES	\$	-
SOLVENTADAS	\$	-
NO SOLVENTADAS	\$	-



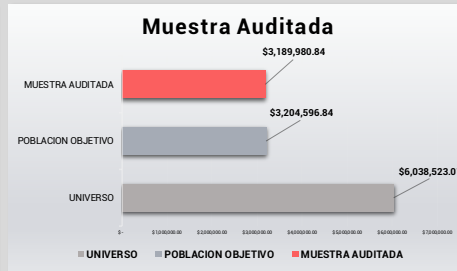
MicroYuc Productivo de la Secretaría de Desarrollo Social

POBLACION 0 **EXTENSION EN KM2** 0.00 **TIPO DE AUDITORIA** Auditoría de Cumplimiento Financiero

INGRESOS PROPIOS	\$	6,038,523.01
FISE	\$	-
FORTAMUNDF	\$	-
INGRESOS ENTE	\$	6,038,523.01

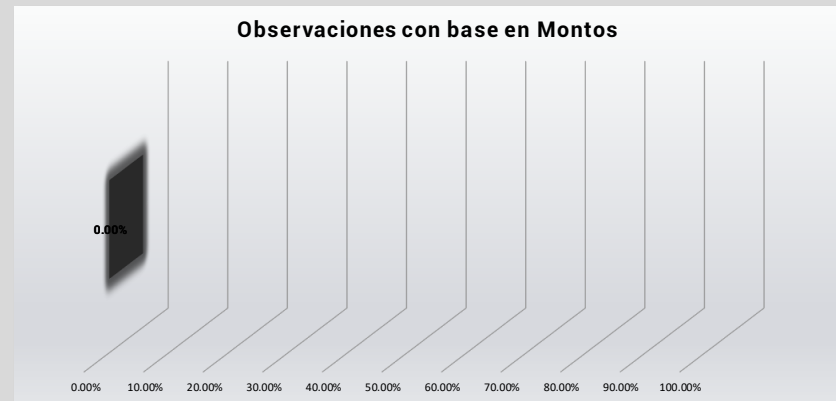
UNIVERSO	\$	6,038,523.01
POBLACION OBJETIVO	\$	3,204,596.84
MUESTRA AUDITADA	\$	3,189,980.84

PLIEGO DE OBSERVACIONES	0
PROMOCION DEL EJERCICIO	0
RECOMENDACIONES	0
RESPONSABILIDAD	0



OBSERVACIONES	0
SOLVENTADAS	0
PARCIALMENTE SOLVENTADAS	0
NO SOLVENTADAS	0

OBSERVACIONES	\$	-
SOLVENTADAS	\$	-
NO SOLVENTADAS	\$	-



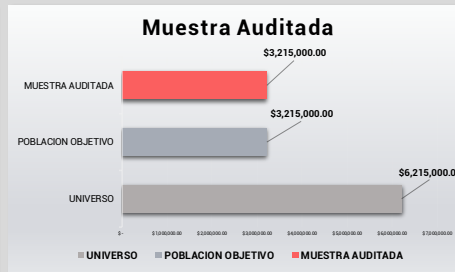
MicroYuc Social de la Secretaría de Desarrollo Social

POBLACION 0 **EXTENSION EN KM2** 0.00 **TIPO DE AUDITORIA** Auditoría de Cumplimiento Financiero

INGRESOS PROPIOS	\$	6,215,000.00
FISE	\$	-
FORTAMUNDF	\$	-
INGRESOS ENTE	\$	6,215,000.00

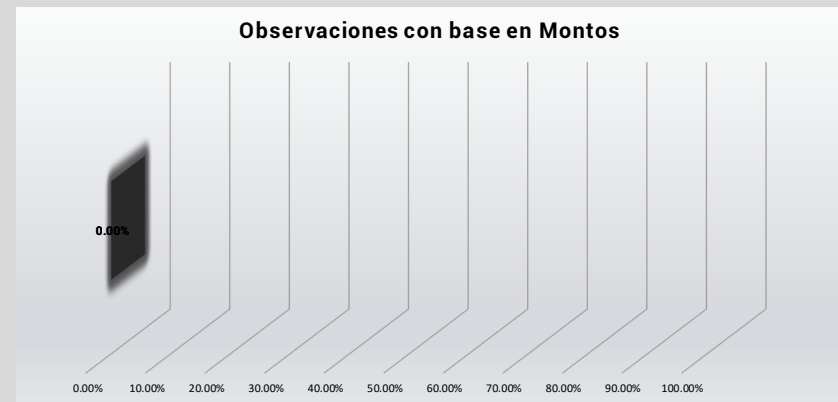
UNIVERSO	\$	6,215,000.00
POBLACION OBJETIVO	\$	3,215,000.00
MUESTRA AUDITADA	\$	3,215,000.00

PLIEGO DE OBSERVACIONES	0
PROMOCION DEL EJERCICIO	0
RECOMENDACIONES	0
RESPONSABILIDAD	0



OBSERVACIONES	0
SOLVENTADAS	0
PARCIALMENTE SOLVENTADAS	0
NO SOLVENTADAS	0

OBSERVACIONES	\$	-
SOLVENTADAS	\$	-
NO SOLVENTADAS	\$	-



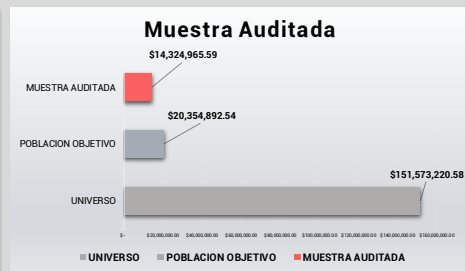
Médico 24/7 de la Secretaría de Desarrollo Social

POBLACION 0 **EXTENSION EN KM2** 0.00 **TIPO DE AUDITORIA** Auditoría de Cumplimiento Financiero

INGRESOS PROPIOS	\$	151,573,220.58
FISE	\$	-
FORTAMUNDF	\$	-
INGRESOS ENTE	\$	151,573,220.58

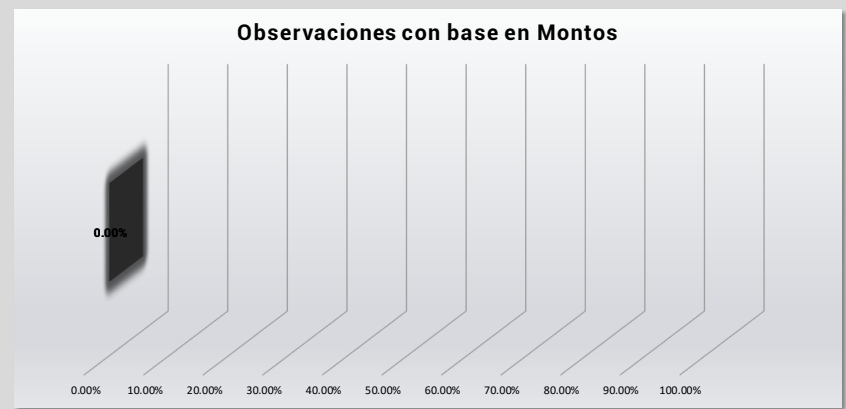
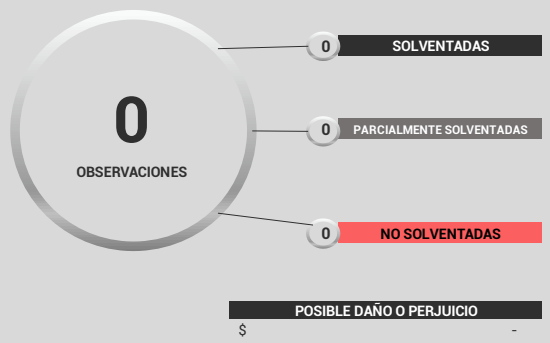
UNIVERSO	\$	151,573,220.58
POBLACION OBJETIVO	\$	20,354,892.54
MUESTRA AUDITADA	\$	14,324,965.59

PLIEGO DE OBSERVACIONES	0
PROMOCION DEL EJERCICIO	0
RECOMENDACIONES	0
RESPONSABILIDAD	0



OBSERVACIONES	0
SOLVENTADAS	0
PARCIALMENTE SOLVENTADAS	0
NO SOLVENTADAS	0

OBSERVACIONES	\$	-
SOLVENTADAS	\$	-
NO SOLVENTADAS	\$	-



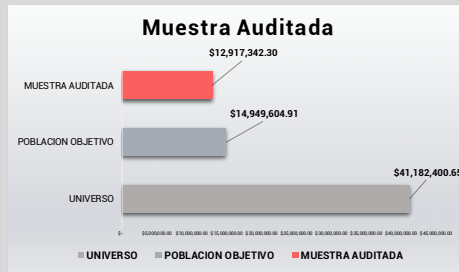
Médico a Domicilio de la Secretaría de Desarrollo Social

POBLACION 0 **EXTENSION EN KM2** 0.00 **TIPO DE AUDITORIA** Auditoría de Cumplimiento Financiero

INGRESOS PROPIOS	\$	41,182,400.65
FISE	\$	-
FORTAMUNDF	\$	-
INGRESOS ENTE	\$	41,182,400.65

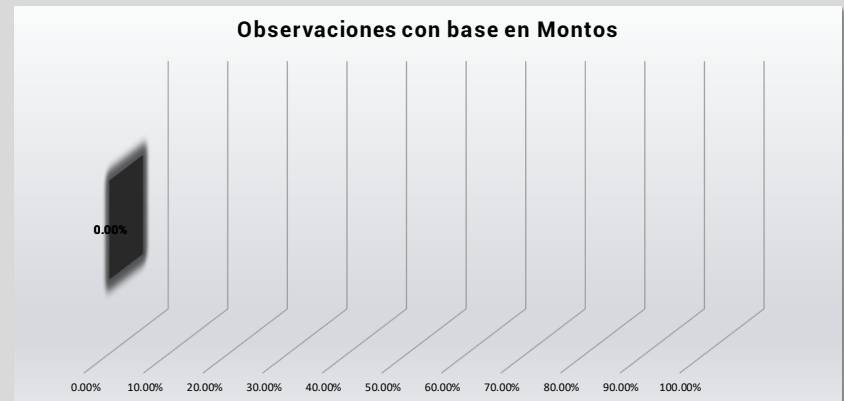
UNIVERSO	\$	41,182,400.65
POBLACION OBJETIVO	\$	14,949,604.91
MUESTRA AUDITADA	\$	12,917,342.30

PLIEGO DE OBSERVACIONES	0
PROMOCION DEL EJERCICIO	0
RECOMENDACIONES	0
RESPONSABILIDAD	0



OBSERVACIONES	0
SOLVENTADAS	0
PARCIALMENTE SOLVENTADAS	0
NO SOLVENTADAS	0

OBSERVACIONES	\$	-
SOLVENTADAS	\$	-
NO SOLVENTADAS	\$	-



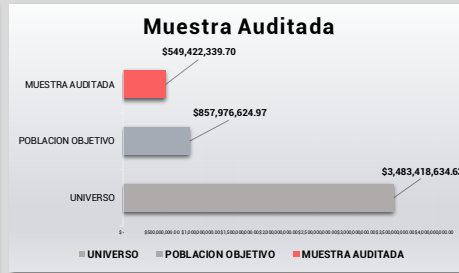
Secretaría de Seguridad Pública

POBLACION 0 **EXTENSION EN KM2** 0.00 **TIPO DE AUDITORIA** Auditoría de Cumplimiento Financiero

INGRESOS PROPIOS	\$	3,483,418,634.63
FISE	\$	-
FORTAMUNDF	\$	-
INGRESOS ENTE	\$	3,483,418,634.63

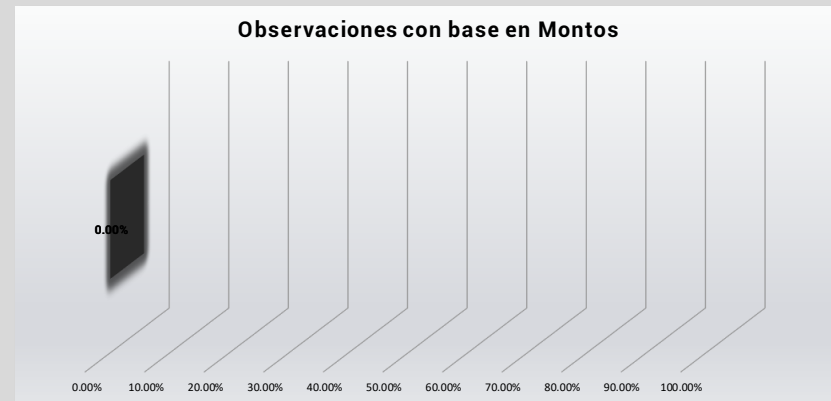
UNIVERSO	\$	3,483,418,634.63
POBLACION OBJETIVO	\$	857,976,624.97
MUESTRA AUDITADA	\$	549,422,339.70

PLIEGO DE OBSERVACIONES	0
PROMOCION DEL EJERCICIO	0
RECOMENDACIONES	0
RESPONSABILIDAD	0



OBSERVACIONES	0
SOLVENTADAS	0
PARCIALMENTE SOLVENTADAS	0
NO SOLVENTADAS	0

OBSERVACIONES	\$	-
SOLVENTADAS	\$	-
NO SOLVENTADAS	\$	-



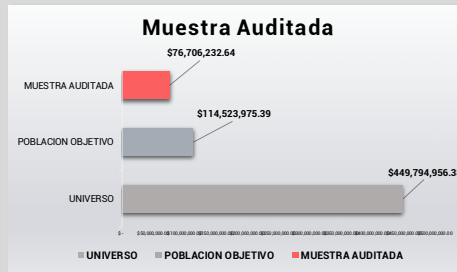
Fiscalía General del Estado

POBLACION 0 **EXTENSION EN KM2** 0.00 **TIPO DE AUDITORIA** Auditoría de Cumplimiento Financiero

INGRESOS PROPIOS	\$	449,794,956.38
FISE	\$	-
FORTAMUNDF	\$	-
INGRESOS ENTE	\$	449,794,956.38

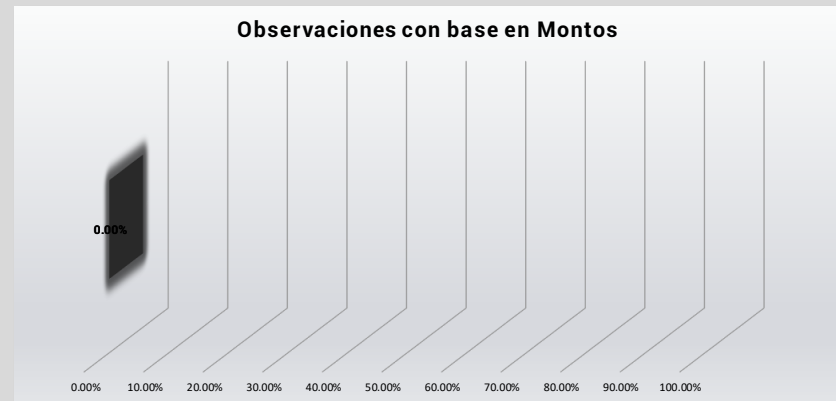
UNIVERSO	\$	449,794,956.38
POBLACION OBJETIVO	\$	114,523,975.39
MUESTRA AUDITADA	\$	76,706,232.64

PLIEGO DE OBSERVACIONES	0
PROMOCION DEL EJERCICIO	0
RECOMENDACIONES	0
RESPONSABILIDAD	0



OBSERVACIONES	0
SOLVENTADAS	0
PARCIALMENTE SOLVENTADAS	0
NO SOLVENTADAS	0

OBSERVACIONES	\$	-
SOLVENTADAS	\$	-
NO SOLVENTADAS	\$	-



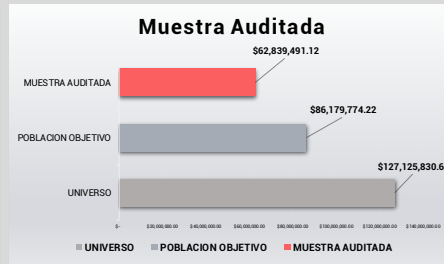
Secretaría de Desarrollo Sustentable

POBLACION 0 **EXTENSION EN KM2** 0.00 **TIPO DE AUDITORIA** Auditoría de Cumplimiento Financiero

INGRESOS PROPIOS	\$	127,125,830.63
FISE	\$	-
FORTAMUNDF	\$	-
INGRESOS ENTE	\$	127,125,830.63

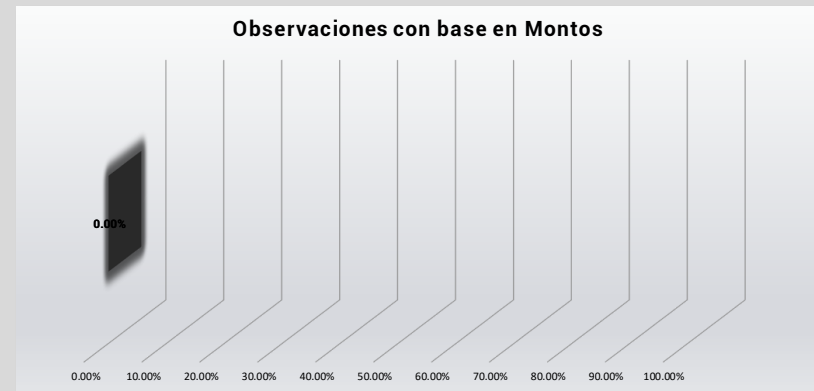
UNIVERSO	\$	127,125,830.63
POBLACION OBJETIVO	\$	86,179,774.22
MUESTRA AUDITADA	\$	62,839,491.12

PLIEGO DE OBSERVACIONES	0
PROMOCION DEL EJERCICIO	0
RECOMENDACIONES	0
RESPONSABILIDAD	0



OBSERVACIONES	0
SOLVENTADAS	0
PARCIALMENTE SOLVENTADAS	0
NO SOLVENTADAS	0

OBSERVACIONES	\$	-
SOLVENTADAS	\$	-
NO SOLVENTADAS	\$	-



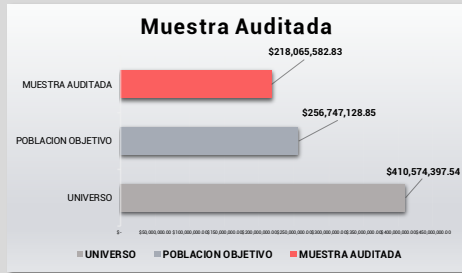
Secretaría de la Cultura y las Artes

POBLACION 0 **EXTENSION EN KM2** 0.00 **TIPO DE AUDITORIA** Auditoría de Cumplimiento Financiero

INGRESOS PROPIOS	\$	410,574,397.54
FISE	\$	-
FORTAMUNDF	\$	-
INGRESOS ENTE	\$	410,574,397.54

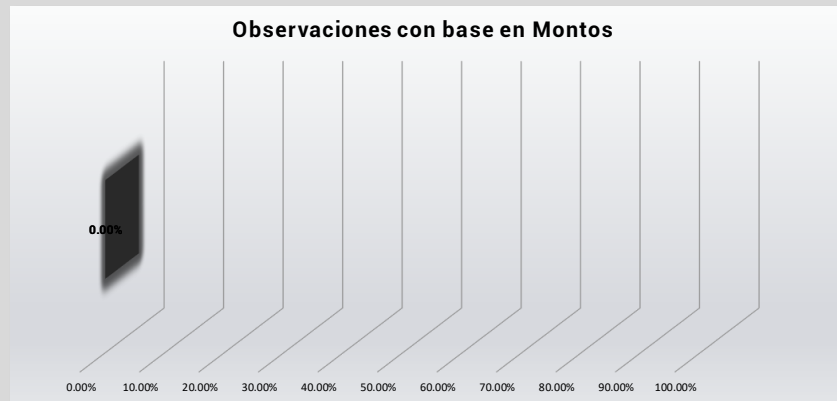
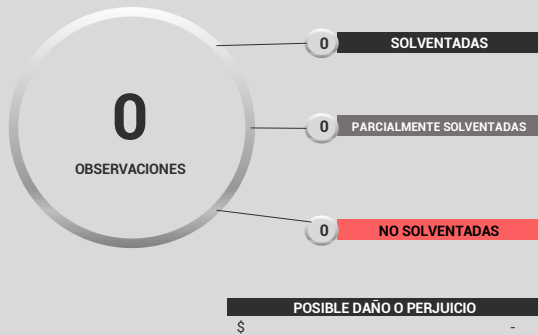
UNIVERSO	\$	410,574,397.54
POBLACION OBJETIVO	\$	256,747,128.85
MUESTRA AUDITADA	\$	218,065,582.83

PLIEGO DE OBSERVACIONES	0
PROMOCION DEL EJERCICIO	0
RECOMENDACIONES	0
RESPONSABILIDAD	0



OBSERVACIONES	0
SOLVENTADAS	0
PARCIALMENTE SOLVENTADAS	0
NO SOLVENTADAS	0

OBSERVACIONES	\$	-
SOLVENTADAS	\$	-
NO SOLVENTADAS	\$	-



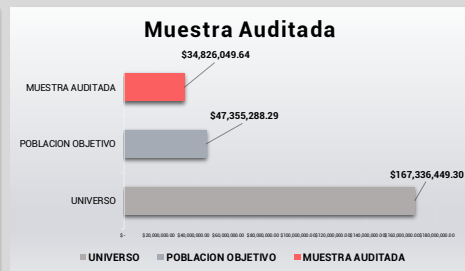
Secretaría de Investigación, Innovación y Educación Superior

POBLACION 0 **EXTENSION EN KM2** 0.00 **TIPO DE AUDITORIA** Auditoría de Cumplimiento Financiero

INGRESOS PROPIOS	\$	167,336,449.30
FISE	\$	-
FORTAMUNDF	\$	-
INGRESOS ENTE	\$	167,336,449.30

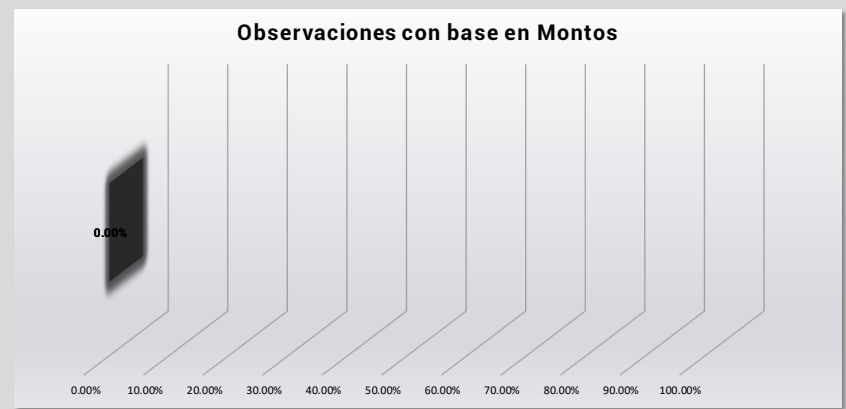
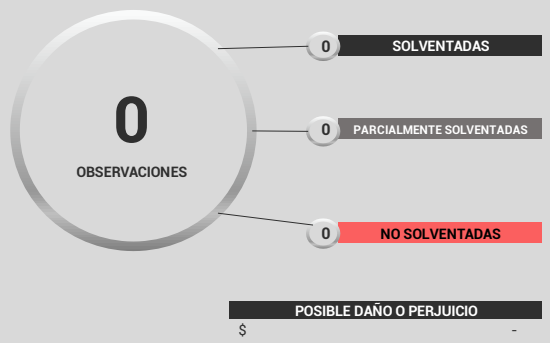
UNIVERSO	\$	167,336,449.30
POBLACION OBJETIVO	\$	47,355,288.29
MUESTRA AUDITADA	\$	34,826,049.64

PLIEGO DE OBSERVACIONES	0
PROMOCION DEL EJERCICIO	0
RECOMENDACIONES	0
RESPONSABILIDAD	0



OBSERVACIONES	0
SOLVENTADAS	0
PARCIALMENTE SOLVENTADAS	0
NO SOLVENTADAS	0

OBSERVACIONES	\$	-
SOLVENTADAS	\$	-
NO SOLVENTADAS	\$	-



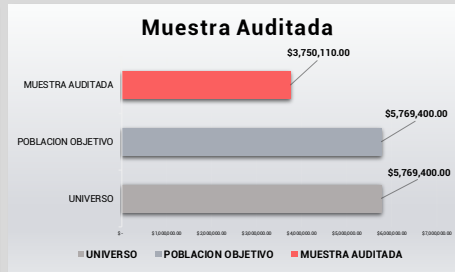
Becas de Educación Superior para Hijos de Policías de la Secretaría de Investigación, Innovación y Educación Superior

POBLACION 0 **EXTENSION EN KM2** 0.00 **TIPO DE AUDITORIA** Auditoría de Cumplimiento Financiero

INGRESOS PROPIOS	\$	5,769,400.00
FISE	\$	-
FORTAMUNDF	\$	-
INGRESOS ENTE	\$	5,769,400.00

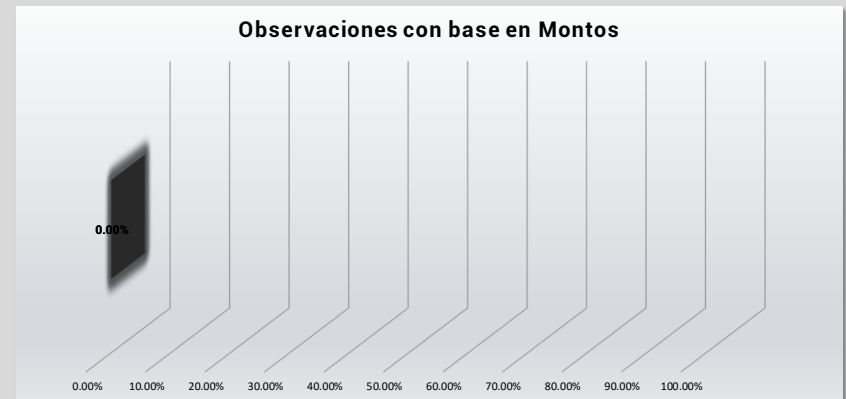
UNIVERSO	\$	5,769,400.00
POBLACION OBJETIVO	\$	5,769,400.00
MUESTRA AUDITADA	\$	3,750,110.00

PLIEGO DE OBSERVACIONES	0
PROMOCION DEL EJERCICIO	0
RECOMENDACIONES	0
RESPONSABILIDAD	0



OBSERVACIONES	0
SOLVENTADAS	0
PARCIALMENTE SOLVENTADAS	0
NO SOLVENTADAS	0

OBSERVACIONES	\$	-
SOLVENTADAS	\$	-
NO SOLVENTADAS	\$	-



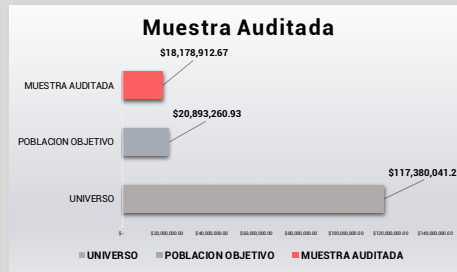
Secretaría de Pesca y Acuicultura Sustentables

POBLACION 0 **EXTENSION EN KM2** 0.00 **TIPO DE AUDITORIA** Auditoría de Cumplimiento Financiero

INGRESOS PROPIOS	\$	117,380,041.25
FISE	\$	-
FORTAMUNDF	\$	-
INGRESOS ENTE	\$	117,380,041.25

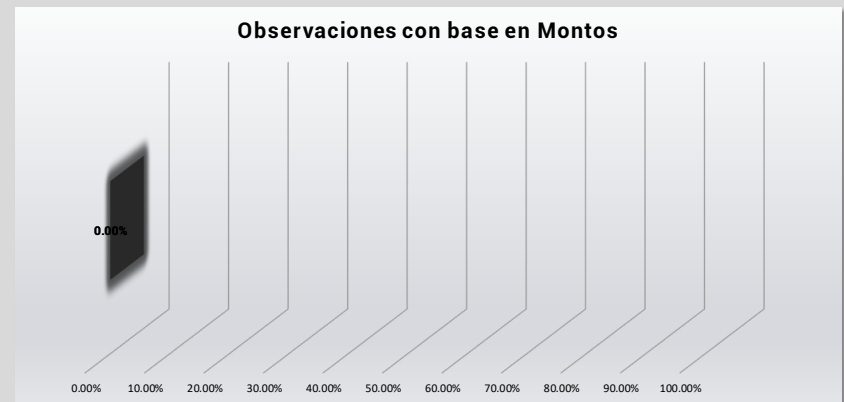
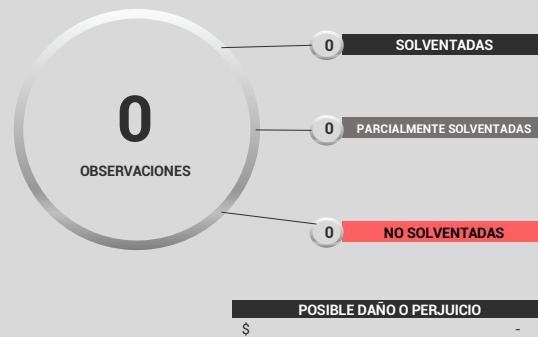
UNIVERSO	\$	117,380,041.25
POBLACION OBJETIVO	\$	20,893,260.93
MUESTRA AUDITADA	\$	18,178,912.67

PLIEGO DE OBSERVACIONES	0
PROMOCION DEL EJERCICIO	0
RECOMENDACIONES	0
RESPONSABILIDAD	0



OBSERVACIONES	0
SOLVENTADAS	0
PARCIALMENTE SOLVENTADAS	0
NO SOLVENTADAS	0

OBSERVACIONES	\$	-
SOLVENTADAS	\$	-
NO SOLVENTADAS	\$	-



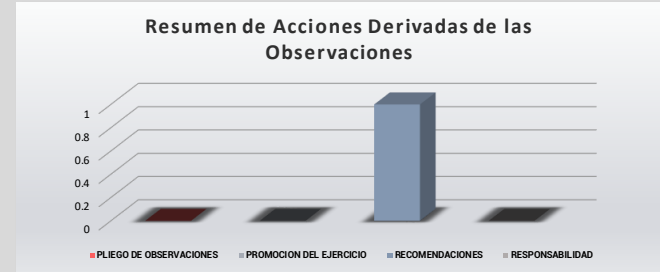
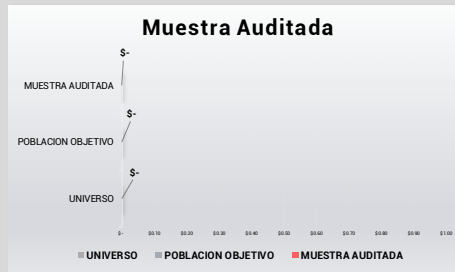
Peso a Peso, componente pesca y acuicultura de la Secretaría de Pesca y Acuicultura Sustentables

POBLACION 0 **EXTENSION EN KM2** 0.00 **TIPO DE AUDITORIA** Auditoría de Desempeño

INGRESOS PROPIOS	\$	-
FISE	\$	-
FORTAMUNDF	\$	-
INGRESOS ENTE	\$	-

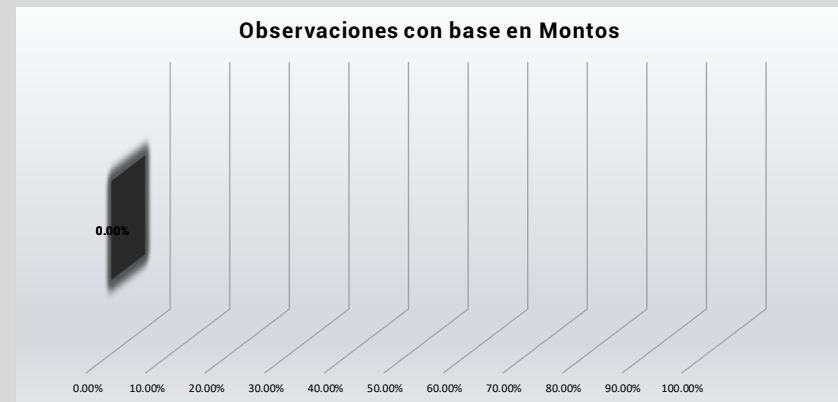
UNIVERSO	\$	-
POBLACION OBJETIVO	\$	-
MUESTRA AUDITADA	\$	-

PLIEGO DE OBSERVACIONES	0
PROMOCION DEL EJERCICIO	0
RECOMENDACIONES	1
RESPONSABILIDAD	0



OBSERVACIONES	1
SOLVENTADAS	0
PARCIALMENTE SOLVENTADAS	1
NO SOLVENTADAS	0

OBSERVACIONES	\$	-
SOLVENTADAS	\$	-
NO SOLVENTADAS	\$	-



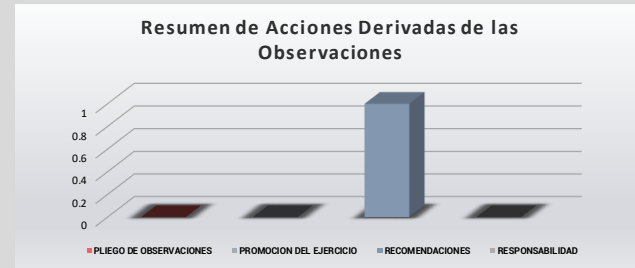
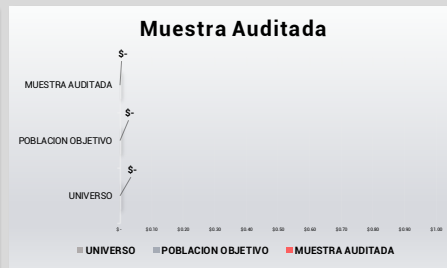
Programa de Apoyo Directo al Desarrollo Pesquero y Acuícola de la Secretaría de Pesca y Acuicultura Sustentable

POBLACION 0 **EXTENSION EN KM2** 0.00 **TIPO DE AUDITORIA** Auditoría de Desempeño

INGRESOS PROPIOS	\$	-
FISE	\$	-
FORTAMUNDF	\$	-
INGRESOS ENTE	\$	-

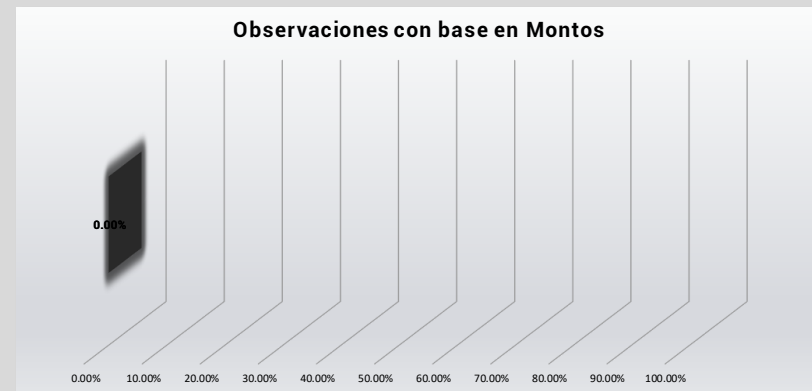
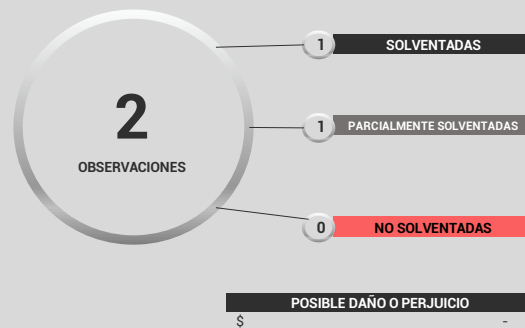
UNIVERSO	\$	-
POBLACION OBJETIVO	\$	-
MUESTRA AUDITADA	\$	-

PLIEGO DE OBSERVACIONES	0
PROMOCION DEL EJERCICIO	0
RECOMENDACIONES	1
RESPONSABILIDAD	0



OBSERVACIONES	2
SOLVENTADAS	1
PARCIALMENTE SOLVENTADAS	1
NO SOLVENTADAS	0

OBSERVACIONES	\$	-
SOLVENTADAS	\$	-
NO SOLVENTADAS	\$	-



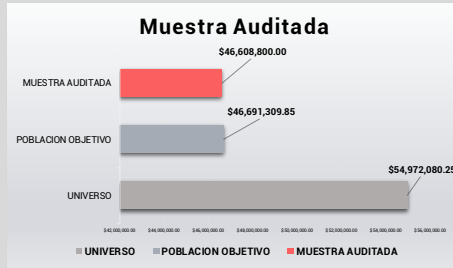
Respeto la Veda de Mero de la Secretaría de Pesca y Acuicultura Sustentables

POBLACION 0 **EXTENSION EN KM2** 0.00 **TIPO DE AUDITORIA** Auditoría de Cumplimiento Financiero

INGRESOS PROPIOS	\$	54,972,080.25
FISE	\$	-
FORTAMUNDF	\$	-
INGRESOS ENTE	\$	54,972,080.25

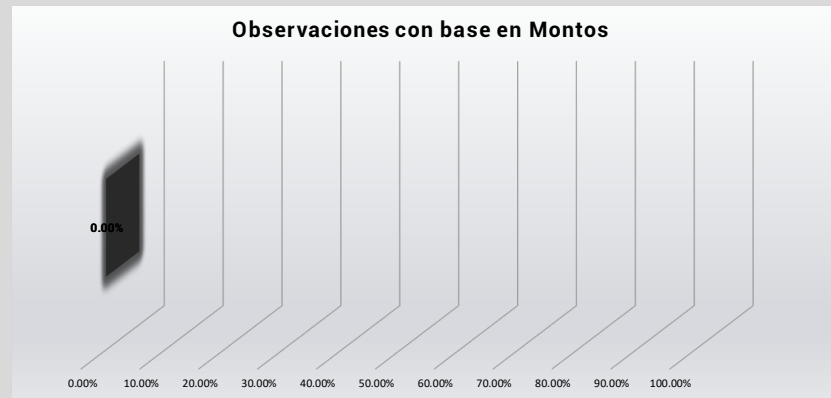
UNIVERSO	\$	54,972,080.25
POBLACION OBJETIVO	\$	46,691,309.85
MUESTRA AUDITADA	\$	46,608,800.00

PLIEGO DE OBSERVACIONES	0
PROMOCION DEL EJERCICIO	0
RECOMENDACIONES	0
RESPONSABILIDAD	0



OBSERVACIONES	1
SOLVENTADAS	1
PARCIALMENTE SOLVENTADAS	0
NO SOLVENTADAS	0

OBSERVACIONES	\$	-
SOLVENTADAS	\$	-
NO SOLVENTADAS	\$	-



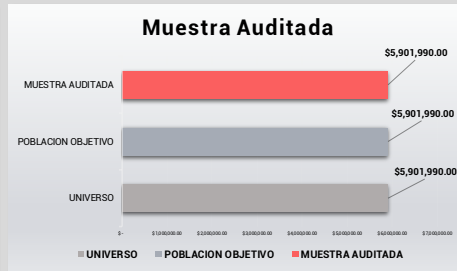
Desarrollo de la Acuicultura de la Secretaría de Pesca y Acuicultura Sustentables

POBLACION 0 **EXTENSION EN KM2** 0.00 **TIPO DE AUDITORIA** Auditoría de Cumplimiento Financiero

INGRESOS PROPIOS	\$	5,901,990.00
FISE	\$	-
FORTAMUNDF	\$	-
INGRESOS ENTE	\$	5,901,990.00

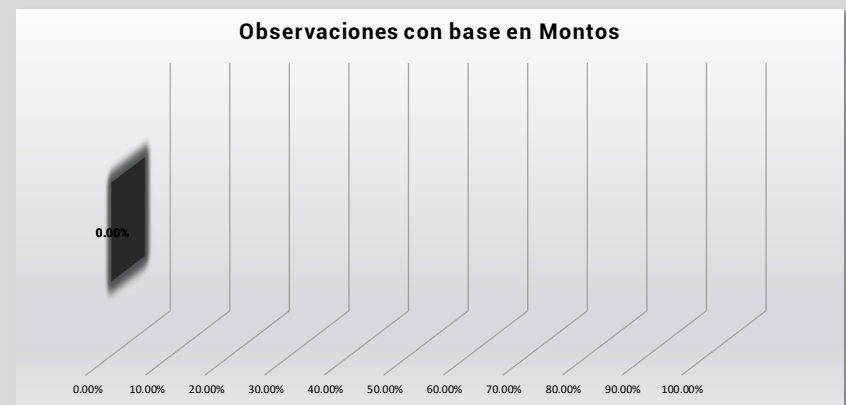
UNIVERSO	\$	5,901,990.00
POBLACION OBJETIVO	\$	5,901,990.00
MUESTRA AUDITADA	\$	5,901,990.00

PLIEGO DE OBSERVACIONES	0
PROMOCION DEL EJERCICIO	0
RECOMENDACIONES	0
RESPONSABILIDAD	0



OBSERVACIONES	0
SOLVENTADAS	0
PARCIALMENTE SOLVENTADAS	0
NO SOLVENTADAS	0

OBSERVACIONES	\$	-
SOLVENTADAS	\$	-
NO SOLVENTADAS	\$	-



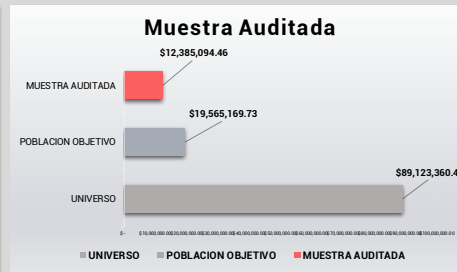
Secretaría de las Mujeres

POBLACION 0 **EXTENSION EN KM2** 0.00 **TIPO DE AUDITORIA** Auditoría de Cumplimiento Financiero

INGRESOS PROPIOS	\$	89,123,360.44
FISE	\$	-
FORTAMUNDF	\$	-
INGRESOS ENTE	\$	89,123,360.44

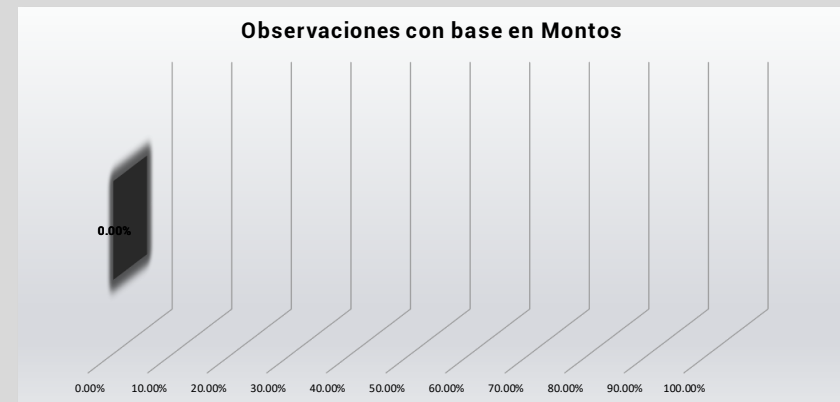
UNIVERSO	\$	89,123,360.44
POBLACION OBJETIVO	\$	19,565,169.73
MUESTRA AUDITADA	\$	12,385,094.46

PLIEGO DE OBSERVACIONES	0
PROMOCION DEL EJERCICIO	0
RECOMENDACIONES	0
RESPONSABILIDAD	0



OBSERVACIONES	0
SOLVENTADAS	0
PARCIALMENTE SOLVENTADAS	0
NO SOLVENTADAS	0

OBSERVACIONES	\$	-
SOLVENTADAS	\$	-
NO SOLVENTADAS	\$	-



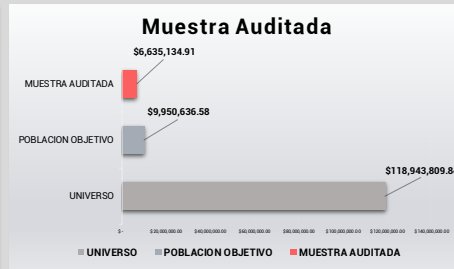
Consejería Jurídica

POBLACION 0 **EXTENSION EN KM2** 0.00 **TIPO DE AUDITORIA** Auditoría de Cumplimiento Financiero

INGRESOS PROPIOS	\$	118,943,809.84
FISE	\$	-
FORTAMUNDF	\$	-
INGRESOS ENTE	\$	118,943,809.84

UNIVERSO	\$	118,943,809.84
POBLACION OBJETIVO	\$	9,950,636.58
MUESTRA AUDITADA	\$	6,635,134.91

PLIEGO DE OBSERVACIONES	0
PROMOCION DEL EJERCICIO	0
RECOMENDACIONES	0
RESPONSABILIDAD	0



OBSERVACIONES	0
SOLVENTADAS	0
PARCIALMENTE SOLVENTADAS	0
NO SOLVENTADAS	0

OBSERVACIONES	\$	-
SOLVENTADAS	\$	-
NO SOLVENTADAS	\$	-



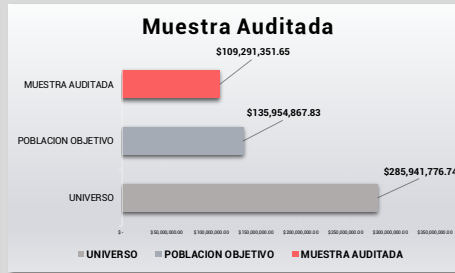
Agencia de Administración Fiscal de Yucatán

POBLACION 0 **EXTENSION EN KM2** 0.00 **TIPO DE AUDITORIA** Auditoría de Cumplimiento Financiero

INGRESOS PROPIOS	\$	285,941,776.74
FISE	\$	-
FORTAMUNDF	\$	-
INGRESOS ENTE	\$	285,941,776.74

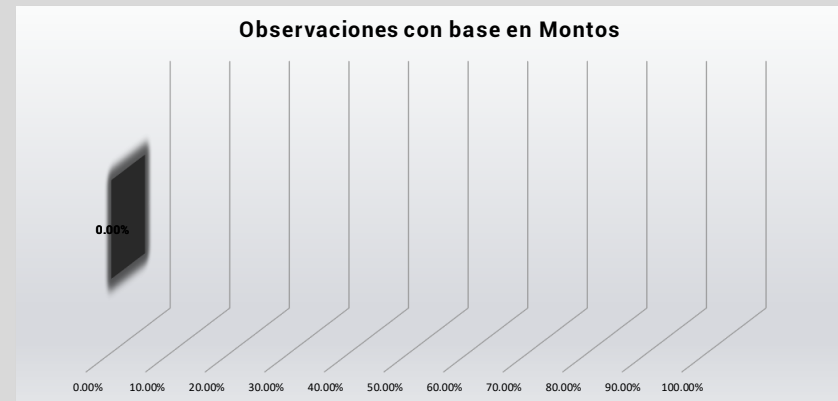
UNIVERSO	\$	285,941,776.74
POBLACION OBJETIVO	\$	135,954,867.83
MUESTRA AUDITADA	\$	109,291,351.65

PLIEGO DE OBSERVACIONES	0
PROMOCION DEL EJERCICIO	0
RECOMENDACIONES	0
RESPONSABILIDAD	0



OBSERVACIONES	0
SOLVENTADAS	0
PARCIALMENTE SOLVENTADAS	0
NO SOLVENTADAS	0

OBSERVACIONES	\$	-
SOLVENTADAS	\$	-
NO SOLVENTADAS	\$	-



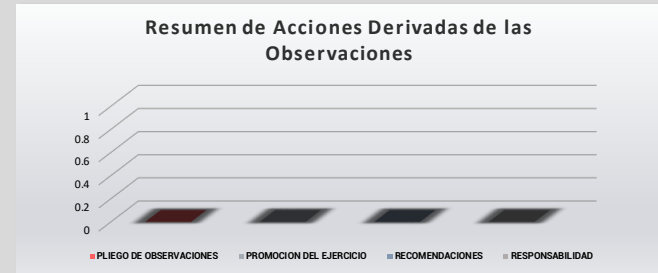
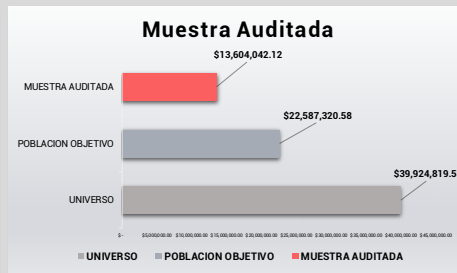
Sistema Tele Yucatán, SA de CV

POBLACION 0 EXTENSION EN KM2 0.00 TIPO DE AUDITORIA Auditoría de Cumplimiento Financiero

INGRESOS PROPIOS	\$	39,924,819.58
FISE	\$	-
FORTAMUNDF	\$	-
INGRESOS ENTE	\$	39,924,819.58

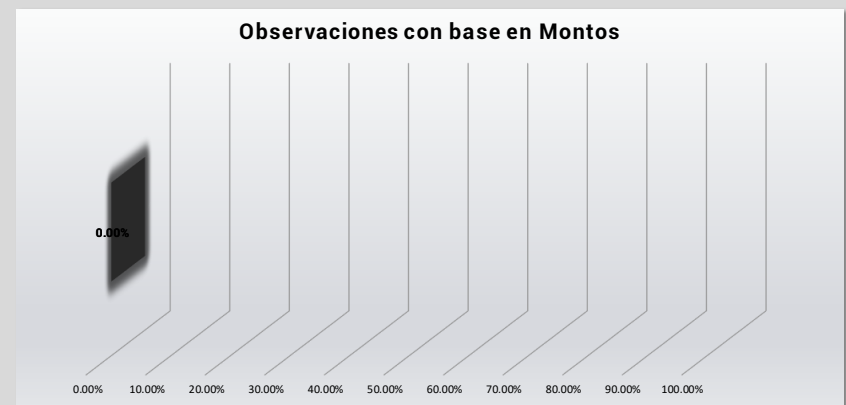
UNIVERSO	\$	39,924,819.58
POBLACION OBJETIVO	\$	22,587,320.58
MUESTRA AUDITADA	\$	13,604,042.12

PLIEGO DE OBSERVACIONES	0
PROMOCION DEL EJERCICIO	0
RECOMENDACIONES	0
RESPONSABILIDAD	0



OBSERVACIONES	0
SOLVENTADAS	0
PARCIALMENTE SOLVENTADAS	0
NO SOLVENTADAS	0

OBSERVACIONES	\$	-
SOLVENTADAS	\$	-
NO SOLVENTADAS	\$	-



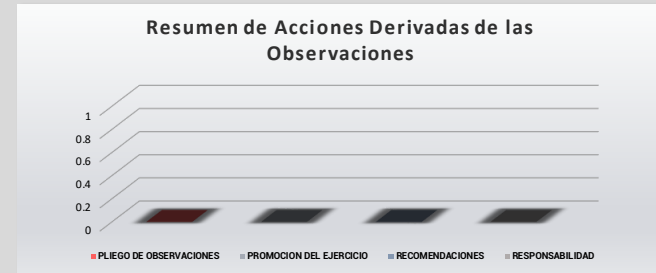
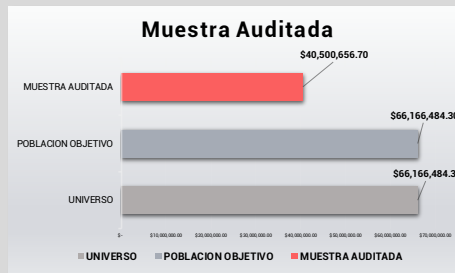
Fideicomiso de Administración e Inversión para la Promoción y Fomento al Desarrollo Turístico y Económico del Estado de Yucatán

POBLACION 0 **EXTENSION EN KM2** 0.00 **TIPO DE AUDITORIA** Auditoría de Cumplimiento Financiero

INGRESOS PROPIOS	\$	66,166,484.30
FISE	\$	-
FORTAMUNDF	\$	-
INGRESOS ENTE	\$	66,166,484.30

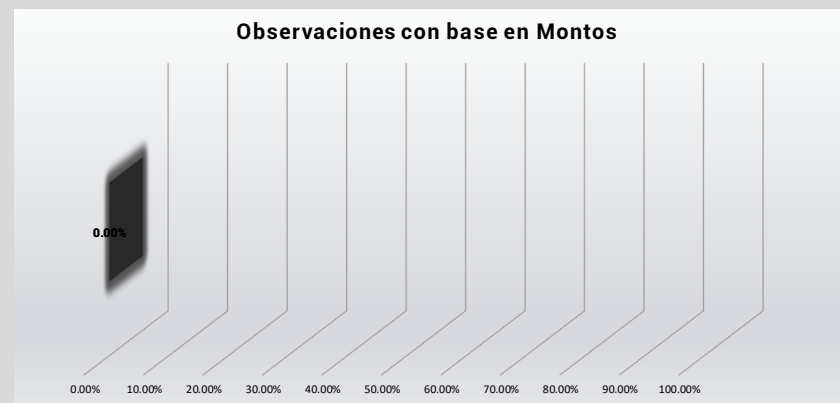
UNIVERSO	\$	66,166,484.30
POBLACION OBJETIVO	\$	66,166,484.30
MUESTRA AUDITADA	\$	40,500,656.70

PLIEGO DE OBSERVACIONES	0
PROMOCION DEL EJERCICIO	0
RECOMENDACIONES	0
RESPONSABILIDAD	0



OBSERVACIONES	0
SOLVENTADAS	0
PARCIALMENTE SOLVENTADAS	0
NO SOLVENTADAS	0

OBSERVACIONES	\$	-
SOLVENTADAS	\$	-
NO SOLVENTADAS	\$	-



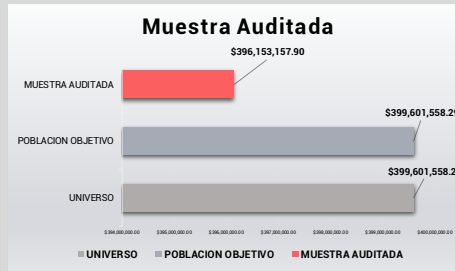
Fideicomiso Público para la Administración de la Reserva Territorial de Ucú

POBLACION 0 **EXTENSION EN KM2** 0.00 **TIPO DE AUDITORIA** Auditoría de Cumplimiento Financiero

INGRESOS PROPIOS	\$	399,601,558.29
FISE	\$	-
FORTAMUNDF	\$	-
INGRESOS ENTE	\$	399,601,558.29

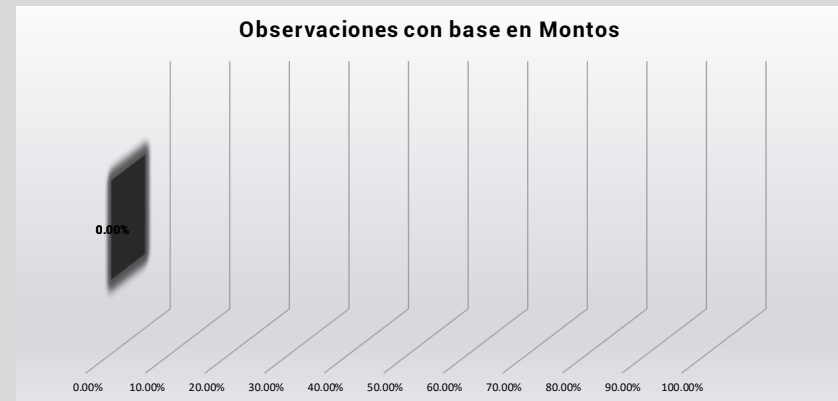
UNIVERSO	\$	399,601,558.29
POBLACION OBJETIVO	\$	399,601,558.29
MUESTRA AUDITADA	\$	396,153,157.90

PLIEGO DE OBSERVACIONES	0
PROMOCION DEL EJERCICIO	0
RECOMENDACIONES	0
RESPONSABILIDAD	0



OBSERVACIONES	1
SOLVENTADAS	1
PARCIALMENTE SOLVENTADAS	0
NO SOLVENTADAS	0

OBSERVACIONES	\$	-
SOLVENTADAS	\$	-
NO SOLVENTADAS	\$	-



Fideicomiso público para la Administración del palacio de la Musica

POBLACION 0

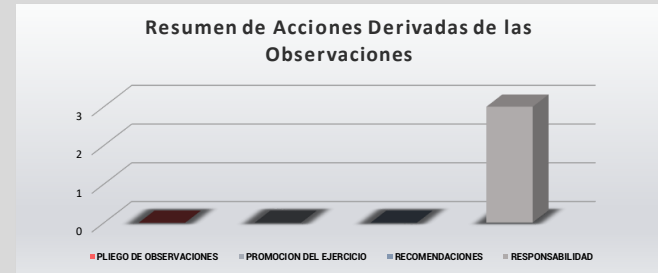
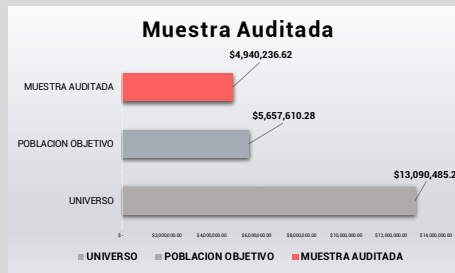
EXTENSION EN KM2 0.00

TIPO DE AUDITORIA Auditoría de Cumplimiento Financiero

INGRESOS PROPIOS	\$	13,090,485.28
FISE	\$	-
FORTAMUNDF	\$	-
INGRESOS ENTE	\$	13,090,485.28

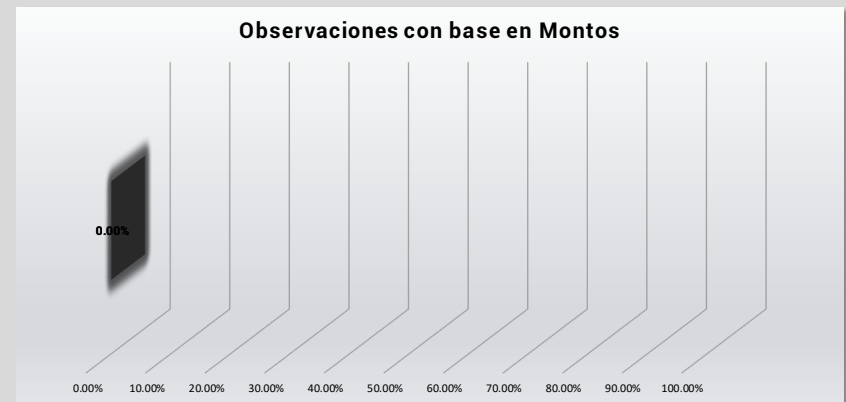
UNIVERSO	\$	13,090,485.28
POBLACION OBJETIVO	\$	5,657,610.28
MUESTRA AUDITADA	\$	4,940,236.62

PLIEGO DE OBSERVACIONES	0
PROMOCION DEL EJERCICIO	0
RECOMENDACIONES	0
RESPONSABILIDAD	3



OBSERVACIONES	3
SOLVENTADAS	0
PARCIALMENTE SOLVENTADAS	2
NO SOLVENTADAS	1

OBSERVACIONES	\$	-
SOLVENTADAS	\$	-
NO SOLVENTADAS	\$	-



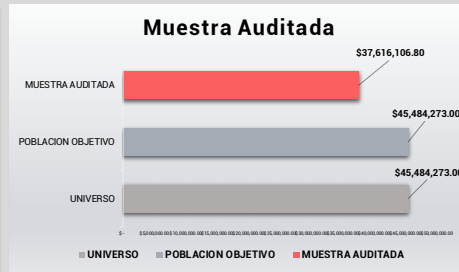
Programa de Ayudas y Subsidios para el fomento del turismo de reuniones en Yucatán del Fideicomiso Público para el Desarrollo del Turismo de Reuniones en Yucatán

POBLACION 0 **EXTENSION EN KM2** 0.00 **TIPO DE AUDITORIA** Auditoría de Cumplimiento Financiero

INGRESOS PROPIOS	\$	45,484,273.00
FISE	\$	-
FORTAMUNDF	\$	-
INGRESOS ENTE	\$	45,484,273.00

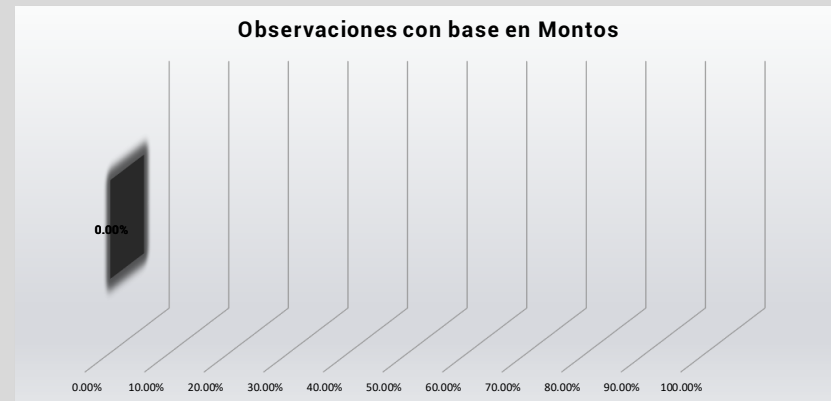
UNIVERSO	\$	45,484,273.00
POBLACION OBJETIVO	\$	45,484,273.00
MUESTRA AUDITADA	\$	37,616,106.80

PLIEGO DE OBSERVACIONES	0
PROMOCION DEL EJERCICIO	0
RECOMENDACIONES	0
RESPONSABILIDAD	0



OBSERVACIONES	0
SOLVENTADAS	0
PARCIALMENTE SOLVENTADAS	0
NO SOLVENTADAS	0

OBSERVACIONES	\$	-
SOLVENTADAS	\$	-
NO SOLVENTADAS	\$	-



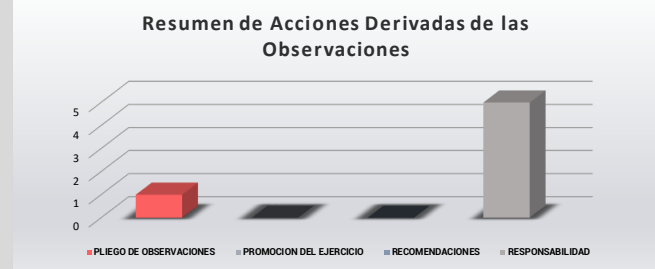
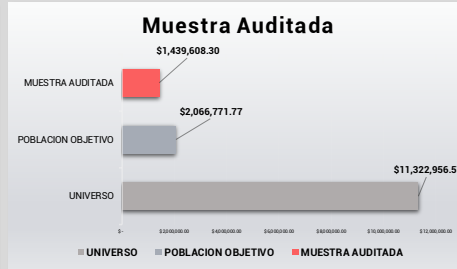
Instituto de Capacitación para el Trabajo del Estado de Yucatán

POBLACION 0 EXTENSION EN KM2 0.00 TIPO DE AUDITORIA Auditoría de Cumplimiento Financiero

INGRESOS PROPIOS	\$	11,322,956.57
FISE	\$	-
FORTAMUNDF	\$	-
INGRESOS ENTE	\$	11,322,956.57

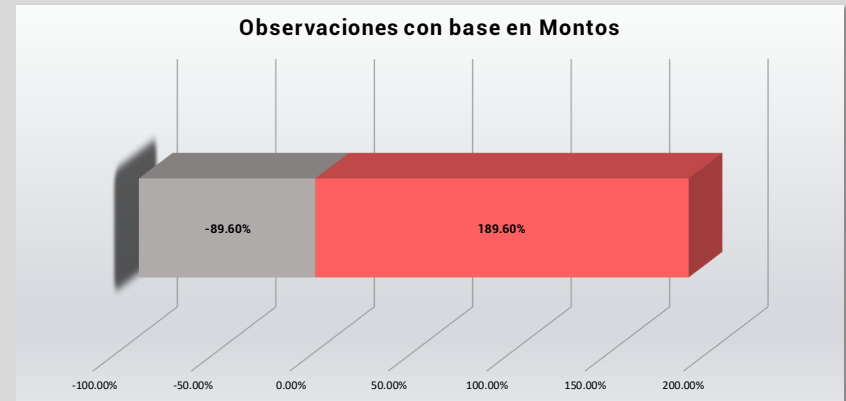
UNIVERSO	\$	11,322,956.57
POBLACION OBJETIVO	\$	2,066,771.77
MUESTRA AUDITADA	\$	1,439,608.30

PLIEGO DE OBSERVACIONES	1
PROMOCION DEL EJERCICIO	0
RECOMENDACIONES	0
RESPONSABILIDAD	5



OBSERVACIONES	13
SOLVENTADAS	8
PARCIALMENTE SOLVENTADAS	5
NO SOLVENTADAS	0

OBSERVACIONES	\$	1,324,787.18	
SOLVENTADAS	\$	2,511,840.56	189.60%
NO SOLVENTADAS	-\$	1,187,053.38	-89.60%



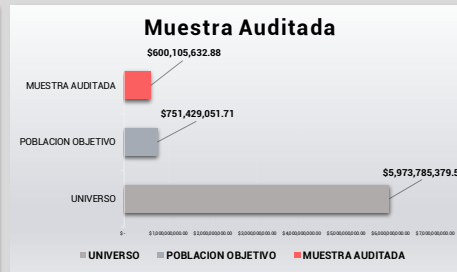
Servicios de Salud de Yucatán

POBLACION 0 **EXTENSION EN KM2** 0.00 **TIPO DE AUDITORIA** Auditoría de Cumplimiento Financiero

INGRESOS PROPIOS	\$	5,973,785,379.50
FISE	\$	-
FORTAMUNDF	\$	-
INGRESOS ENTE	\$	5,973,785,379.50

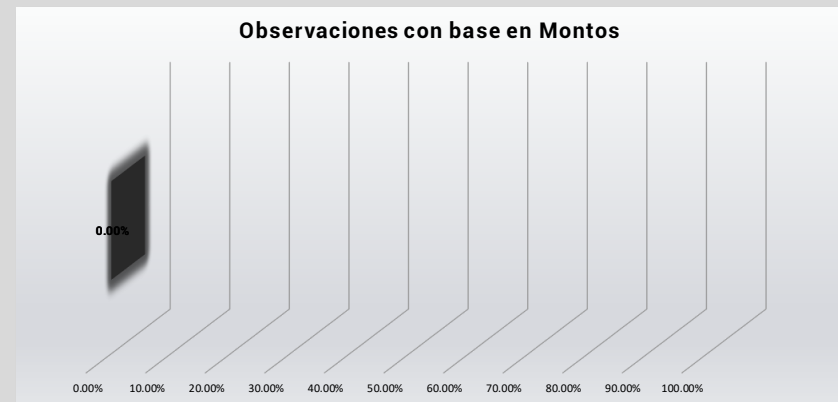
UNIVERSO	\$	5,973,785,379.50
POBLACION OBJETIVO	\$	751,429,051.71
MUESTRA AUDITADA	\$	600,105,632.88

PLIEGO DE OBSERVACIONES	0
PROMOCION DEL EJERCICIO	0
RECOMENDACIONES	0
RESPONSABILIDAD	0



OBSERVACIONES	0
SOLVENTADAS	0
PARCIALMENTE SOLVENTADAS	0
NO SOLVENTADAS	0

OBSERVACIONES	\$	-
SOLVENTADAS	\$	-
NO SOLVENTADAS	\$	-



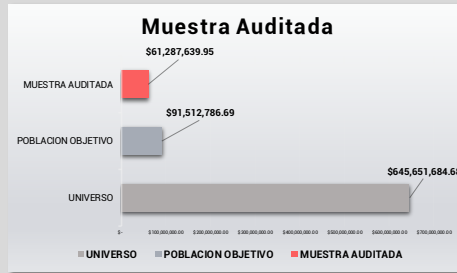
Sistema para el Desarrollo Integral de la Familia en Yucatán

POBLACION 0 **EXTENSION EN KM2** 0.00 **TIPO DE AUDITORIA** Auditoría de Cumplimiento Financiero

INGRESOS PROPIOS	\$	645,651,684.68
FISE	\$	-
FORTAMUNDF	\$	-
INGRESOS ENTE	\$	645,651,684.68

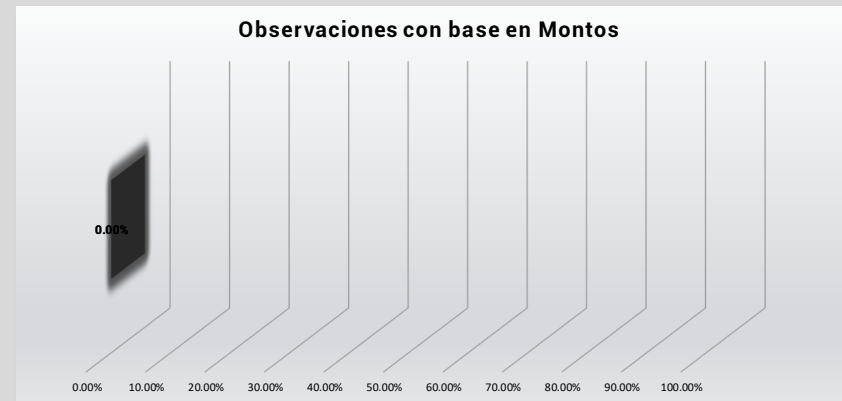
UNIVERSO	\$	645,651,684.68
POBLACION OBJETIVO	\$	91,512,786.69
MUESTRA AUDITADA	\$	61,287,639.95

PLIEGO DE OBSERVACIONES	0
PROMOCION DEL EJERCICIO	0
RECOMENDACIONES	0
RESPONSABILIDAD	0



OBSERVACIONES	0
SOLVENTADAS	0
PARCIALMENTE SOLVENTADAS	0
NO SOLVENTADAS	0

OBSERVACIONES	\$	-
SOLVENTADAS	\$	-
NO SOLVENTADAS	\$	-



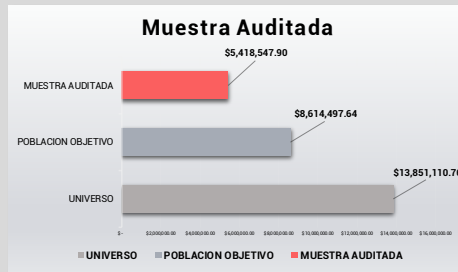
Asistencia a la Comunidad en Vulnerabilidad y Discapacidad del Sistema para el Desarrollo Integral de la Familia en Yucatán

POBLACION 0 **EXTENSION EN KM2** 0.00 **TIPO DE AUDITORIA** Auditoría de Cumplimiento Financiero

INGRESOS PROPIOS	\$	13,851,110.76
FISE	\$	-
FORTAMUNDF	\$	-
INGRESOS ENTE	\$	13,851,110.76

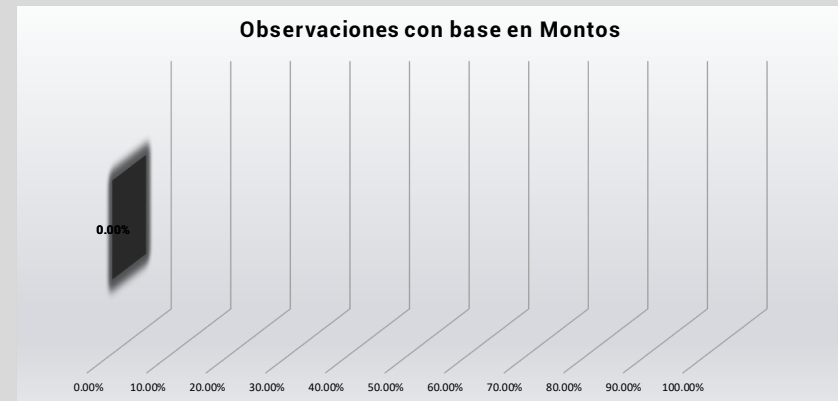
UNIVERSO	\$	13,851,110.76
POBLACION OBJETIVO	\$	8,614,497.64
MUESTRA AUDITADA	\$	5,418,547.90

PLIEGO DE OBSERVACIONES	0
PROMOCION DEL EJERCICIO	0
RECOMENDACIONES	0
RESPONSABILIDAD	0



OBSERVACIONES	0
SOLVENTADAS	0
PARCIALMENTE SOLVENTADAS	0
NO SOLVENTADAS	0

OBSERVACIONES	\$	-
SOLVENTADAS	\$	-
NO SOLVENTADAS	\$	-



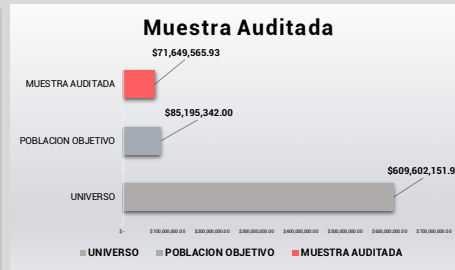
Instituto para el Desarrollo y Certificación de la Infraestructura Física Educativa y Eléctrica de Yucatán

POBLACION 0 **EXTENSION EN KM2** 0.00 **TIPO DE AUDITORIA** Auditoría de Cumplimiento Financiero

INGRESOS PROPIOS	\$	609,602,151.93
FISE	\$	-
FORTAMUNDF	\$	-
INGRESOS ENTE	\$	609,602,151.93

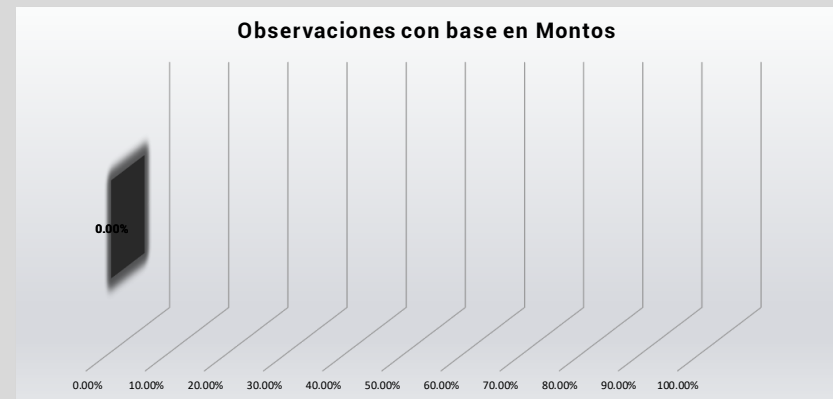
UNIVERSO	\$	609,602,151.93
POBLACION OBJETIVO	\$	85,195,342.00
MUESTRA AUDITADA	\$	71,649,565.93

PLIEGO DE OBSERVACIONES	0
PROMOCION DEL EJERCICIO	0
RECOMENDACIONES	0
RESPONSABILIDAD	0



OBSERVACIONES	0
SOLVENTADAS	0
PARCIALMENTE SOLVENTADAS	0
NO SOLVENTADAS	0

OBSERVACIONES	\$	-
SOLVENTADAS	\$	-
NO SOLVENTADAS	\$	-



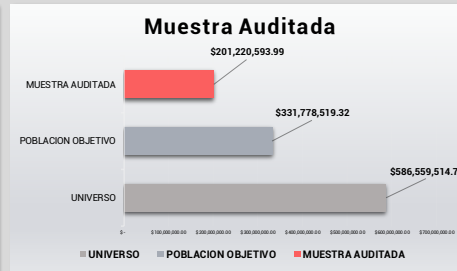
Instituto de Vivienda del Estado de Yucatán

POBLACION 0 **EXTENSION EN KM2** 0.00 **TIPO DE AUDITORIA** Auditoría de Cumplimiento Financiero

INGRESOS PROPIOS	\$	586,559,514.72
FISE	\$	-
FORTAMUNDF	\$	-
INGRESOS ENTE	\$	586,559,514.72

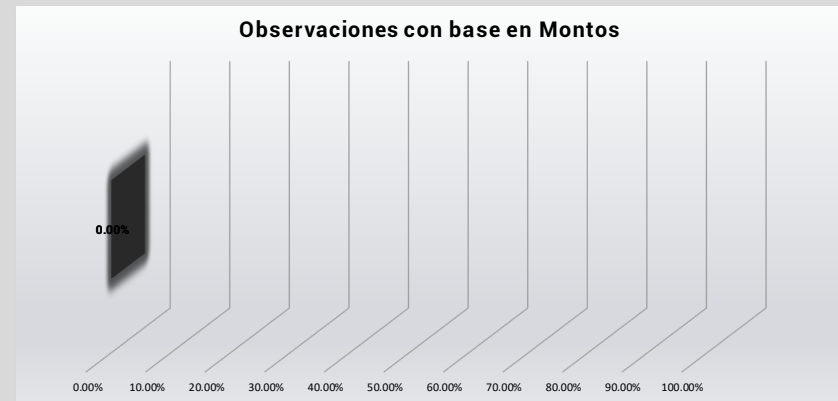
UNIVERSO	\$	586,559,514.72
POBLACION OBJETIVO	\$	331,778,519.32
MUESTRA AUDITADA	\$	201,220,593.99

PLIEGO DE OBSERVACIONES	0
PROMOCION DEL EJERCICIO	0
RECOMENDACIONES	0
RESPONSABILIDAD	0



OBSERVACIONES	0
SOLVENTADAS	0
PARCIALMENTE SOLVENTADAS	0
NO SOLVENTADAS	0

OBSERVACIONES	\$	-
SOLVENTADAS	\$	-
NO SOLVENTADAS	\$	-



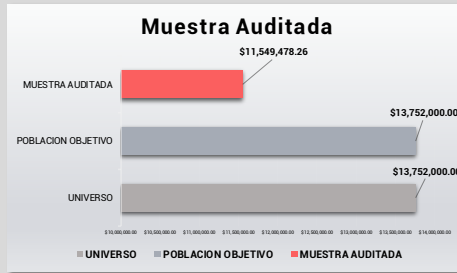
Programa de apoyos para el Desarrollo de la Vivienda Social, como parte del plan estatal para impulsar la economía, los empleos y la salud del Instituto de vivienda del Estado de Yucatán

POBLACION 0 **EXTENSION EN KM2** 0.00 **TIPO DE AUDITORIA** Auditoría de Cumplimiento Financiero

INGRESOS PROPIOS	\$	13,752,000.00
FISE	\$	-
FORTAMUNDF	\$	-
INGRESOS ENTE	\$	13,752,000.00

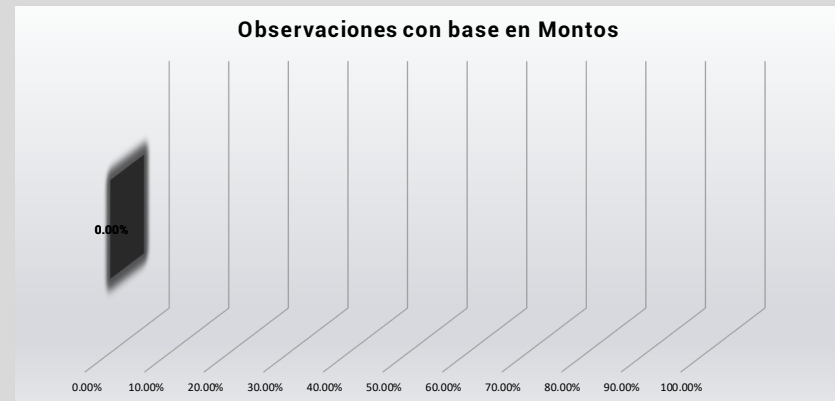
UNIVERSO	\$	13,752,000.00
POBLACION OBJETIVO	\$	13,752,000.00
MUESTRA AUDITADA	\$	11,549,478.26

PLIEGO DE OBSERVACIONES	0
PROMOCION DEL EJERCICIO	0
RECOMENDACIONES	0
RESPONSABILIDAD	0



OBSERVACIONES	0
SOLVENTADAS	0
PARCIALMENTE SOLVENTADAS	0
NO SOLVENTADAS	0

OBSERVACIONES	\$	-
SOLVENTADAS	\$	-
NO SOLVENTADAS	\$	-



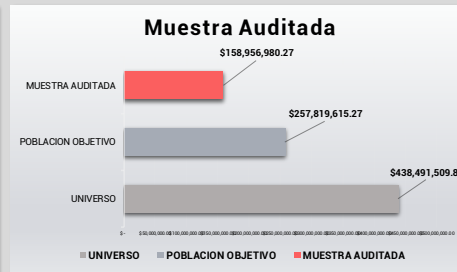
Instituto de Infraestructura Carretera de Yucatán

POBLACION 0 **EXTENSION EN KM2** 0.00 **TIPO DE AUDITORIA** Auditoría de Cumplimiento Financiero

INGRESOS PROPIOS	\$	438,491,509.86
FISE	\$	-
FORTAMUNDF	\$	-
INGRESOS ENTE	\$	438,491,509.86

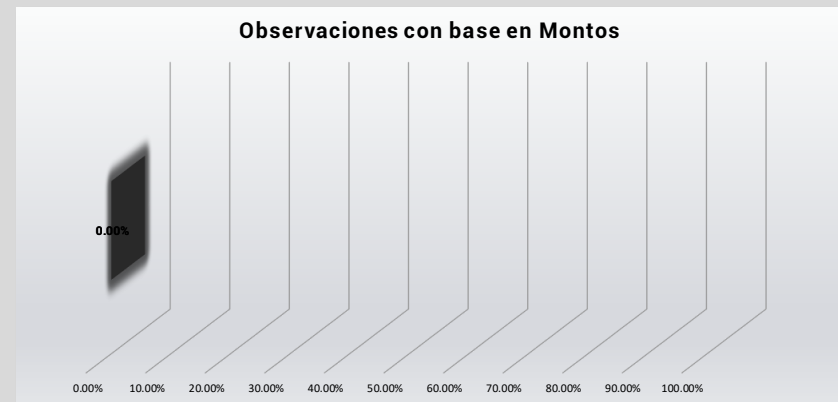
UNIVERSO	\$	438,491,509.86
POBLACION OBJETIVO	\$	257,819,615.27
MUESTRA AUDITADA	\$	158,956,980.27

PLIEGO DE OBSERVACIONES	0
PROMOCION DEL EJERCICIO	0
RECOMENDACIONES	0
RESPONSABILIDAD	0



OBSERVACIONES	0
SOLVENTADAS	0
PARCIALMENTE SOLVENTADAS	0
NO SOLVENTADAS	0

OBSERVACIONES	\$	-
SOLVENTADAS	\$	-
NO SOLVENTADAS	\$	-



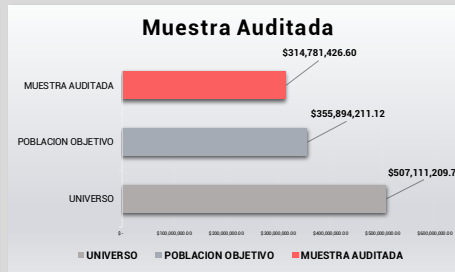
Instituto para la Construcción y Conservación de Obra Pública en Yucatán

POBLACION 0 **EXTENSION EN KM2** 0.00 **TIPO DE AUDITORIA** Auditoría de Cumplimiento Financiero

INGRESOS PROPIOS	\$	507,111,209.79
FISE	\$	-
FORTAMUNDF	\$	-
INGRESOS ENTE	\$	507,111,209.79

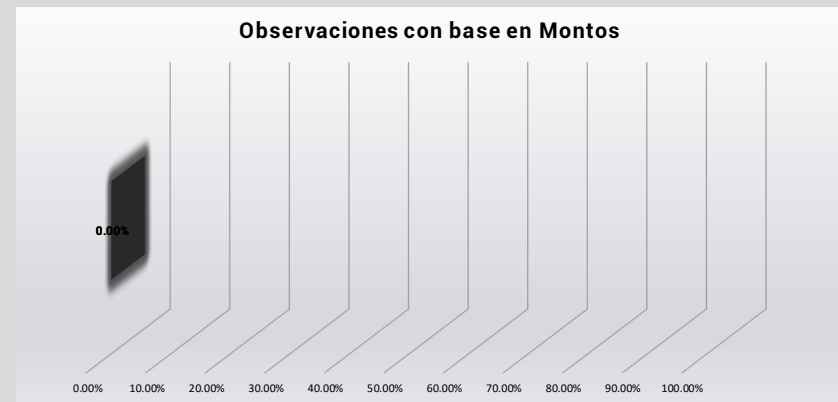
UNIVERSO	\$	507,111,209.79
POBLACION OBJETIVO	\$	355,894,211.12
MUESTRA AUDITADA	\$	314,781,426.60

PLIEGO DE OBSERVACIONES	0
PROMOCION DEL EJERCICIO	0
RECOMENDACIONES	0
RESPONSABILIDAD	0



OBSERVACIONES	0
SOLVENTADAS	0
PARCIALMENTE SOLVENTADAS	0
NO SOLVENTADAS	0

OBSERVACIONES	\$	-
SOLVENTADAS	\$	-
NO SOLVENTADAS	\$	-



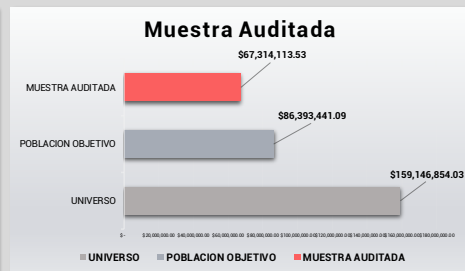
Instituto Promotor de Ferias de Yucatán

POBLACION	0	EXTENSION EN KM2	0.00	TIPO DE AUDITORIA	Auditoría de Cumplimiento Financiero
------------------	---	-------------------------	------	--------------------------	--------------------------------------

INGRESOS PROPIOS	\$	159,146,854.03
FISE	\$	-
FORTAMUNDF	\$	-
INGRESOS ENTE	\$	159,146,854.03

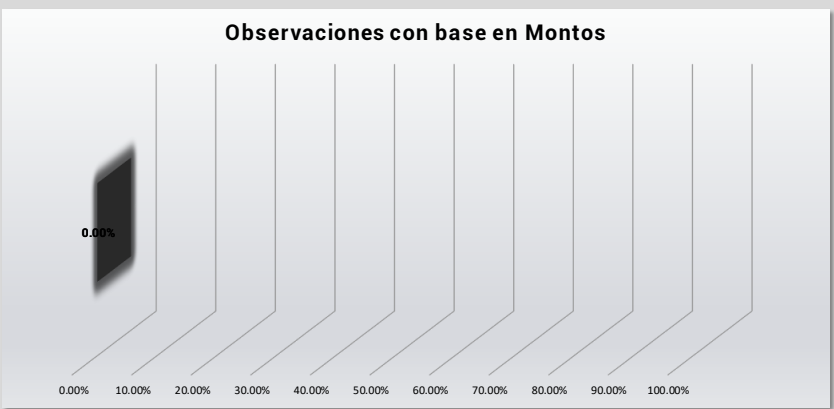
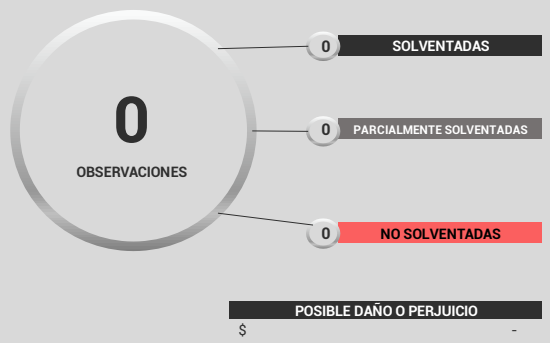
UNIVERSO	\$	159,146,854.03
POBLACION OBJETIVO	\$	86,393,441.09
MUESTRA AUDITADA	\$	67,314,113.53

PLIEGO DE OBSERVACIONES	0
PROMOCION DEL EJERCICIO	0
RECOMENDACIONES	0
RESPONSABILIDAD	0



OBSERVACIONES	0
SOLVENTADAS	0
PARCIALMENTE SOLVENTADAS	0
NO SOLVENTADAS	0

OBSERVACIONES	\$	-
SOLVENTADAS	\$	-
NO SOLVENTADAS	\$	-



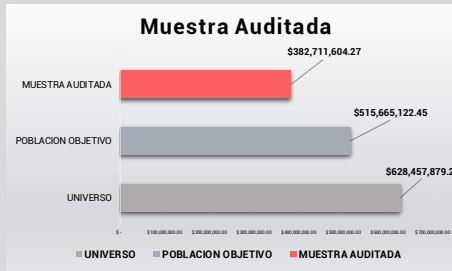
Junta de Agua Potable y Alcantarillado de Yucatán

POBLACION 0 **EXTENSION EN KM2** 0.00 **TIPO DE AUDITORIA** Auditoria de Cumplimiento Financiero

INGRESOS PROPIOS	\$	628,457,879.29
FISE	\$	-
FORTAMUNDF	\$	-
INGRESOS ENTE	\$	628,457,879.29

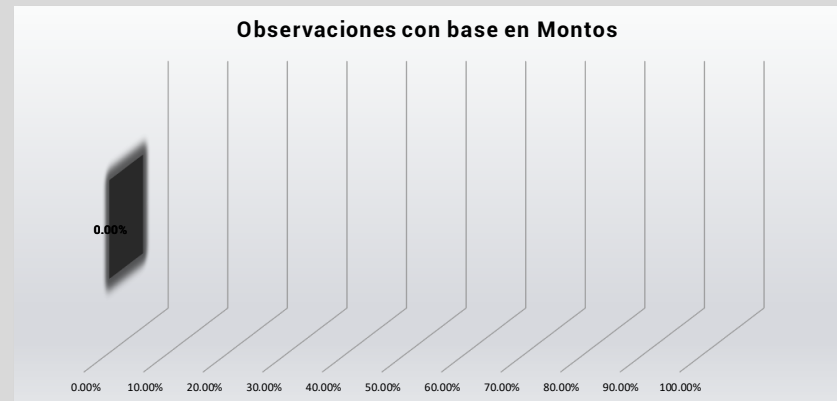
UNIVERSO	\$	628,457,879.29
POBLACION OBJETIVO	\$	515,665,122.45
MUESTRA AUDITADA	\$	382,711,604.27

PLIEGO DE OBSERVACIONES	0
PROMOCION DEL EJERCICIO	0
RECOMENDACIONES	0
RESPONSABILIDAD	0



OBSERVACIONES	0
SOLVENTADAS	0
PARCIALMENTE SOLVENTADAS	0
NO SOLVENTADAS	0

OBSERVACIONES	\$	-
SOLVENTADAS	\$	-
NO SOLVENTADAS	\$	-



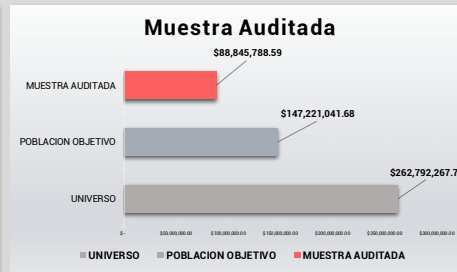
Instituto del Deporte del Estado de Yucatán.

POBLACION 0 **EXTENSION EN KM2** 0.00 **TIPO DE AUDITORIA** Auditoría de Cumplimiento Financiero

INGRESOS PROPIOS	\$	262,792,267.70
FISE	\$	-
FORTAMUNDF	\$	-
INGRESOS ENTE	\$	262,792,267.70

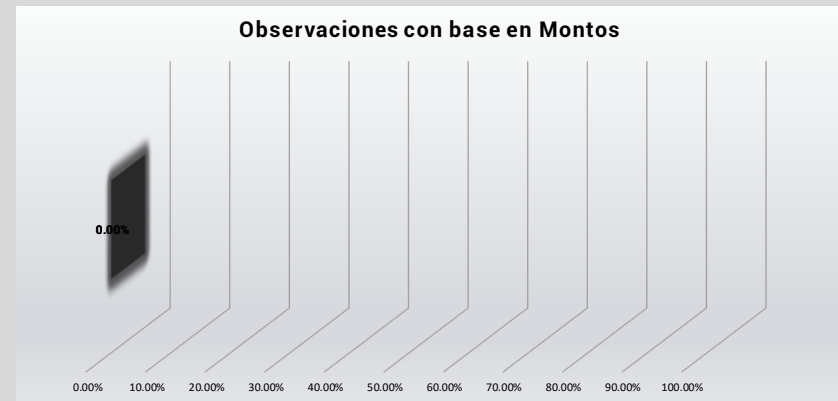
UNIVERSO	\$	262,792,267.70
POBLACION OBJETIVO	\$	147,221,041.68
MUESTRA AUDITADA	\$	88,845,788.59

PLIEGO DE OBSERVACIONES	0
PROMOCION DEL EJERCICIO	0
RECOMENDACIONES	0
RESPONSABILIDAD	0



OBSERVACIONES	0
SOLVENTADAS	0
PARCIALMENTE SOLVENTADAS	0
NO SOLVENTADAS	0

OBSERVACIONES	\$	-
SOLVENTADAS	\$	-
NO SOLVENTADAS	\$	-



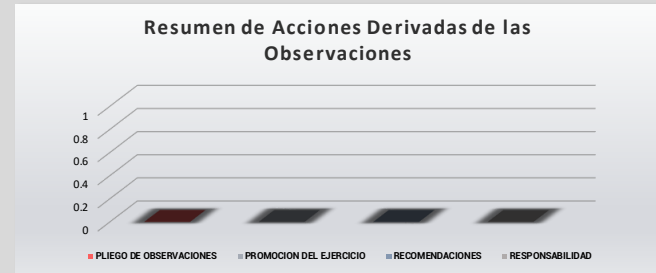
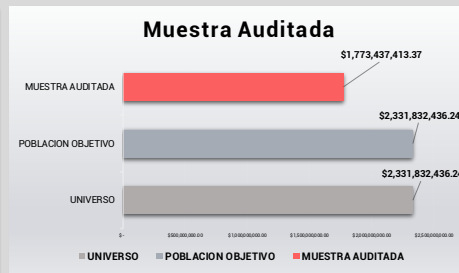
Instituto de Seguridad Social de los Trabajadores del Estado de Yucatán

POBLACION 0 **EXTENSION EN KM2** 0.00 **TIPO DE AUDITORIA** Auditoria de Cumplimiento Financiero

INGRESOS PROPIOS	\$	2,331,832,436.24
FISE	\$	-
FORTAMUNDF	\$	-
INGRESOS ENTE	\$	2,331,832,436.24

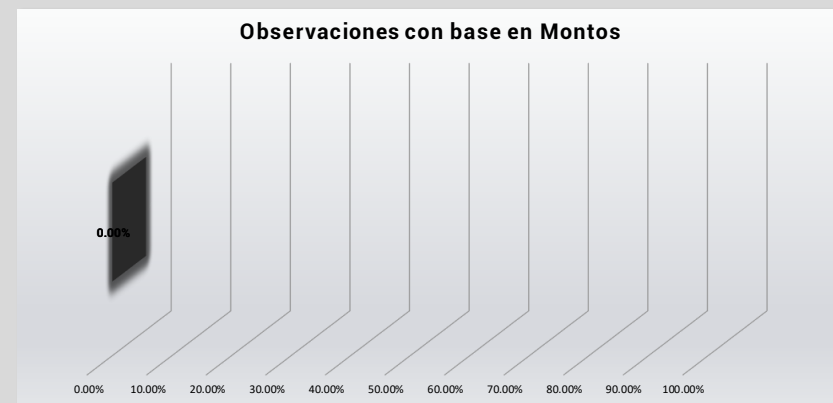
UNIVERSO	\$	2,331,832,436.24
POBLACION OBJETIVO	\$	2,331,832,436.24
MUESTRA AUDITADA	\$	1,773,437,413.37

PLIEGO DE OBSERVACIONES	0
PROMOCION DEL EJERCICIO	0
RECOMENDACIONES	0
RESPONSABILIDAD	0



OBSERVACIONES	0
SOLVENTADAS	0
PARCIALMENTE SOLVENTADAS	0
NO SOLVENTADAS	0

OBSERVACIONES	\$	-
SOLVENTADAS	\$	-
NO SOLVENTADAS	\$	-



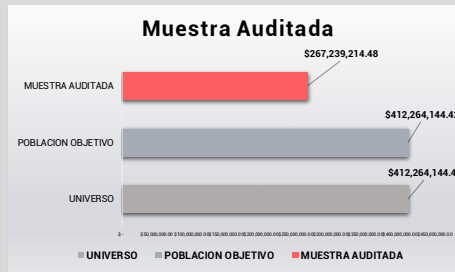
Patronato de las Unidades de Servicios Culturales y Turísticos del Estado de Yucatán

POBLACION 0 **EXTENSION EN KM2** 0.00 **TIPO DE AUDITORIA** Auditoría de Cumplimiento Financiero

INGRESOS PROPIOS	\$	412,264,144.42
FISE	\$	-
FORTAMUNDF	\$	-
INGRESOS ENTE	\$	412,264,144.42

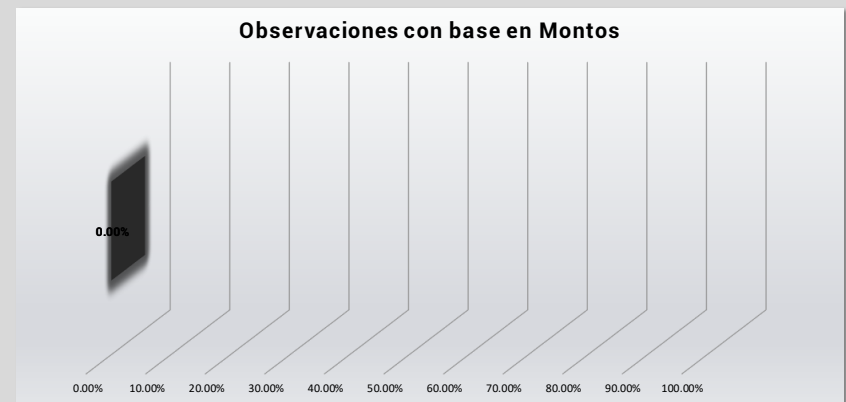
UNIVERSO	\$	412,264,144.42
POBLACION OBJETIVO	\$	412,264,144.42
MUESTRA AUDITADA	\$	267,239,214.48

PLIEGO DE OBSERVACIONES	0
PROMOCION DEL EJERCICIO	0
RECOMENDACIONES	0
RESPONSABILIDAD	0



OBSERVACIONES	0
SOLVENTADAS	0
PARCIALMENTE SOLVENTADAS	0
NO SOLVENTADAS	0

OBSERVACIONES	\$	-
SOLVENTADAS	\$	-
NO SOLVENTADAS	\$	-



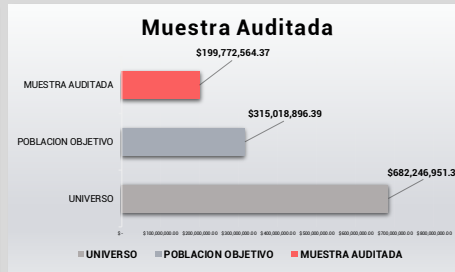
Instituto de Movilidad y Desarrollo Urbano Territorial

POBLACION 0 **EXTENSION EN KM2** 0.00 **TIPO DE AUDITORIA** Auditoría de Cumplimiento Financiero

INGRESOS PROPIOS	\$	682,246,951.39
FISE	\$	-
FORTAMUNDF	\$	-
INGRESOS ENTE	\$	682,246,951.39

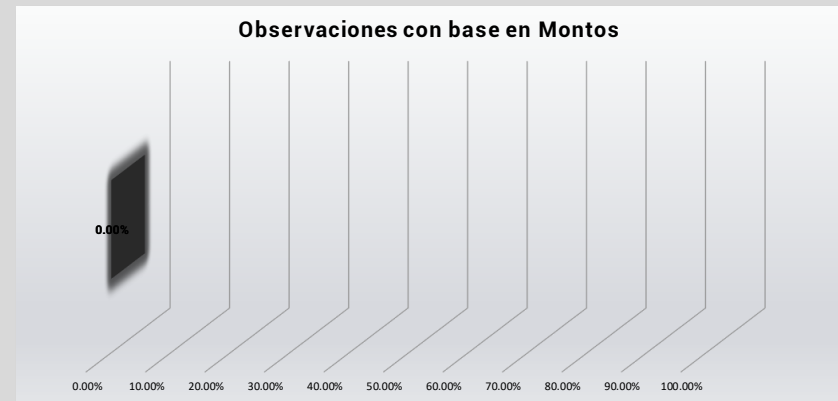
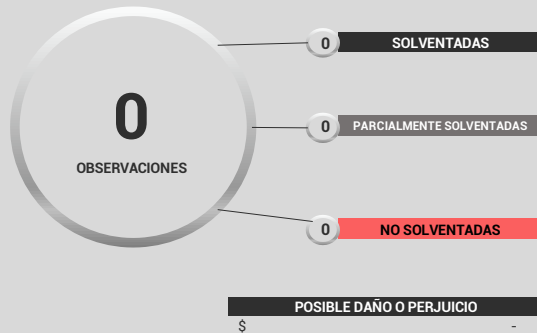
UNIVERSO	\$	682,246,951.39
POBLACION OBJETIVO	\$	315,018,896.39
MUESTRA AUDITADA	\$	199,772,564.37

PLIEGO DE OBSERVACIONES	0
PROMOCION DEL EJERCICIO	0
RECOMENDACIONES	0
RESPONSABILIDAD	0



OBSERVACIONES	0
SOLVENTADAS	0
PARCIALMENTE SOLVENTADAS	0
NO SOLVENTADAS	0

OBSERVACIONES	\$	-
SOLVENTADAS	\$	-
NO SOLVENTADAS	\$	-



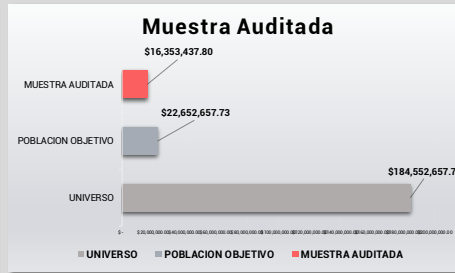
Apoyo al gasto familiar en el transporte público" del Instituto de movilidad y Desarrollo Urbano Territorial

POBLACION 0 **EXTENSION EN KM2** 0.00 **TIPO DE AUDITORIA** Auditoría de Cumplimiento Financiero

INGRESOS PROPIOS	\$	184,552,657.73
FISE	\$	-
FORTAMUNDF	\$	-
INGRESOS ENTE	\$	184,552,657.73

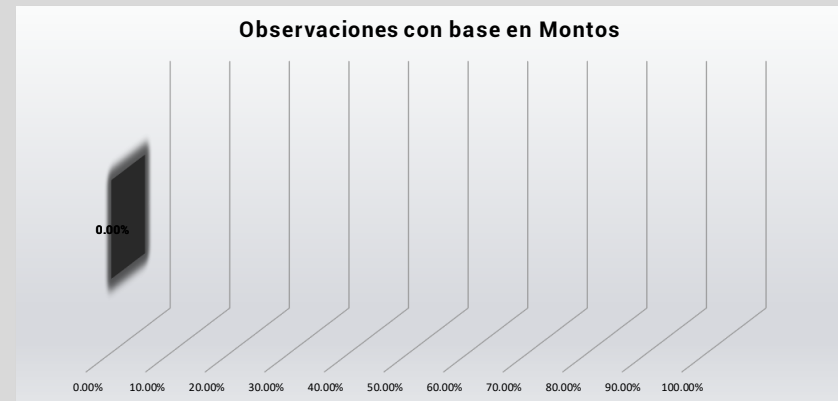
UNIVERSO	\$	184,552,657.73
POBLACION OBJETIVO	\$	22,652,657.73
MUESTRA AUDITADA	\$	16,353,437.80

PLIEGO DE OBSERVACIONES	0
PROMOCION DEL EJERCICIO	0
RECOMENDACIONES	0
RESPONSABILIDAD	0



OBSERVACIONES	0
SOLVENTADAS	0
PARCIALMENTE SOLVENTADAS	0
NO SOLVENTADAS	0

OBSERVACIONES	\$	-
SOLVENTADAS	\$	-
NO SOLVENTADAS	\$	-



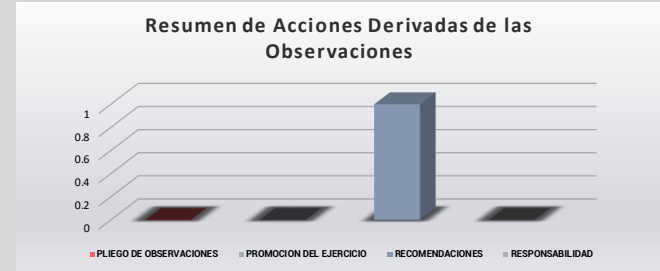
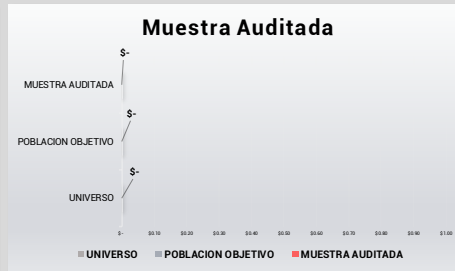
Apoyo para la adquisición de unidades destinadas al servicio de transporte de pasajeros público, en la modalidad de autobús" del Instituto de Movilidad y Desarrollo Urbano Territorial

POBLACION 0 **EXTENSION EN KM2** 0.00 **TIPO DE AUDITORIA** Auditoría de Desempeño

INGRESOS PROPIOS	\$	-
FISE	\$	-
FORTAMUNDF	\$	-
INGRESOS ENTE	\$	-

UNIVERSO	\$	-
POBLACION OBJETIVO	\$	-
MUESTRA AUDITADA	\$	-

PLIEGO DE OBSERVACIONES	0
PROMOCION DEL EJERCICIO	0
RECOMENDACIONES	1
RESPONSABILIDAD	0



OBSERVACIONES	2
SOLVENTADAS	1
PARCIALMENTE SOLVENTADAS	0
NO SOLVENTADAS	1

OBSERVACIONES	\$	-
SOLVENTADAS	\$	-
NO SOLVENTADAS	\$	-



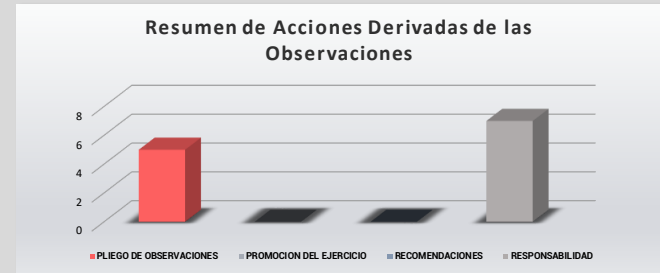
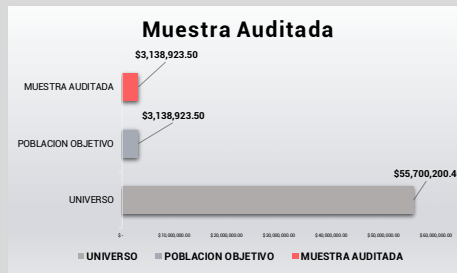
H. Ayuntamiento de Acanceh, Yucatán.

POBLACION 0 **EXTENSION EN KM2** 0.00 **TIPO DE AUDITORIA** Auditoría de Inversión Pública

INGRESOS PROPIOS	\$	55,700,200.46
FISE	\$	10,151,732.18
FORTAMUNDF	\$	12,568,562.04
INGRESOS MUNICIPIO	\$	78,420,494.68

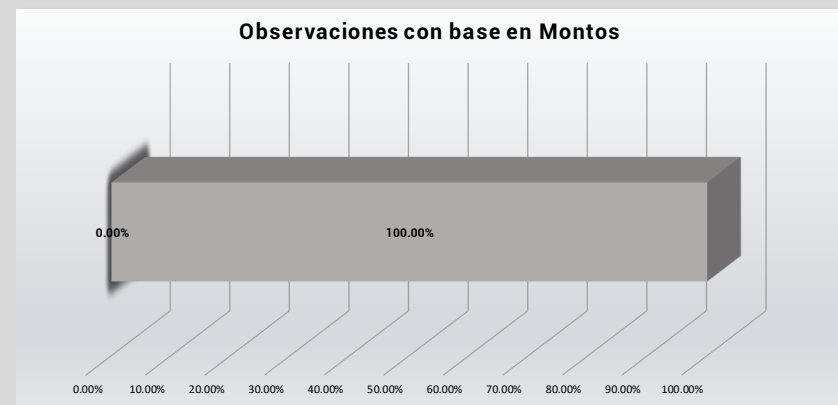
UNIVERSO	\$	55,700,200.46
POBLACION OBJETIVO	\$	3,138,923.50
MUESTRA AUDITADA	\$	3,138,923.50

PLIEGO DE OBSERVACIONES	5
PROMOCION DEL EJERCICIO	0
RECOMENDACIONES	0
RESPONSABILIDAD	7



OBSERVACIONES	7
SOLVENTADAS	0
PARCIALMENTE SOLVENTADAS	2
NO SOLVENTADAS	5

OBSERVACIONES	\$	1,544,707.59	
SOLVENTADAS	\$	-	0.00%
NO SOLVENTADAS	\$	1,544,707.59	100.00%



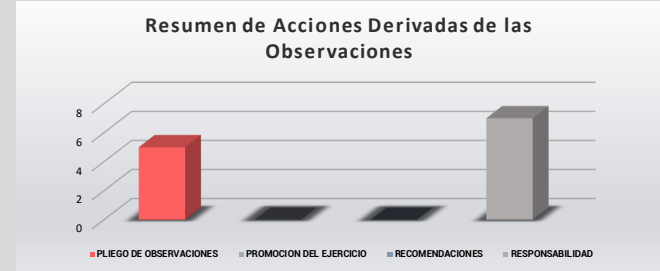
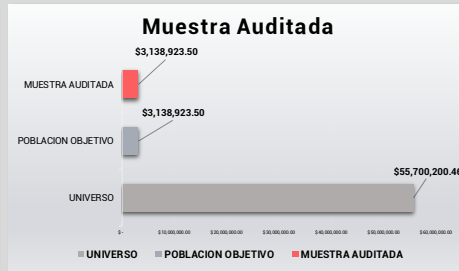
H. Ayuntamiento de Acanceh, Yucatán.

POBLACION	0	EXTENSION EN KM2	0.00	TIPO DE AUDITORIA	Auditoria de Inversión Pública
------------------	---	-------------------------	------	--------------------------	--------------------------------

INGRESOS PROPIOS	\$	55,700,200.46
FISE	\$	10,151,732.18
FORTAMUNDF	\$	12,568,562.04
INGRESOS MUNICIPIO	\$	78,420,494.68

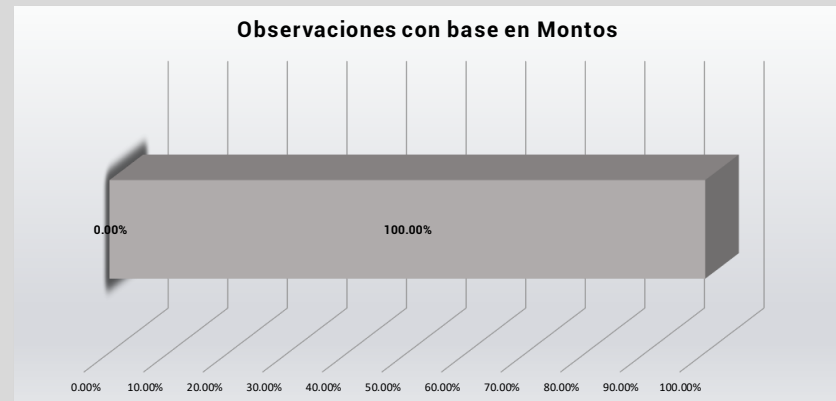
UNIVERSO	\$	55,700,200.46
POBLACION OBJETIVO	\$	3,138,923.50
MUESTRA AUDITADA	\$	3,138,923.50

PLIEGO DE OBSERVACIONES	5
PROMOCION DEL EJERCICIO	0
RECOMENDACIONES	0
RESPONSABILIDAD	7



OBSERVACIONES	7
SOLVENTADAS	0
PARCIALMENTE SOLVENTADAS	2
NO SOLVENTADAS	5

OBSERVACIONES	\$	1,544,707.59	
SOLVENTADAS	\$	-	0.00%
NO SOLVENTADAS	\$	1,544,707.59	100.00%



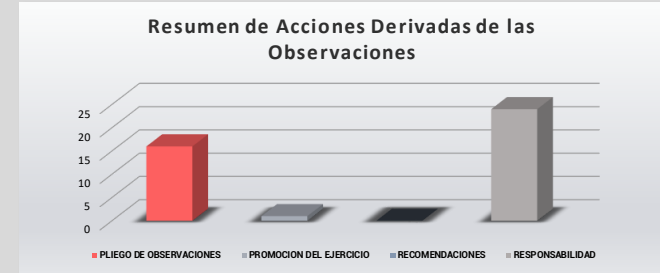
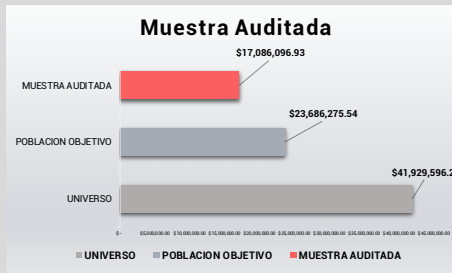
H. Ayuntamiento de Buctzotz, Yucatán.

POBLACION 0 **EXTENSION EN KM2** 0.00 **TIPO DE AUDITORIA** Auditoria de Cumplimiento Financiero

INGRESOS PROPIOS	\$	41,929,596.21
FISE	\$	11,375,307.15
FORTAMUNDF	\$	6,863,563.52
INGRESOS MUNICIPIO	\$	60,168,466.88

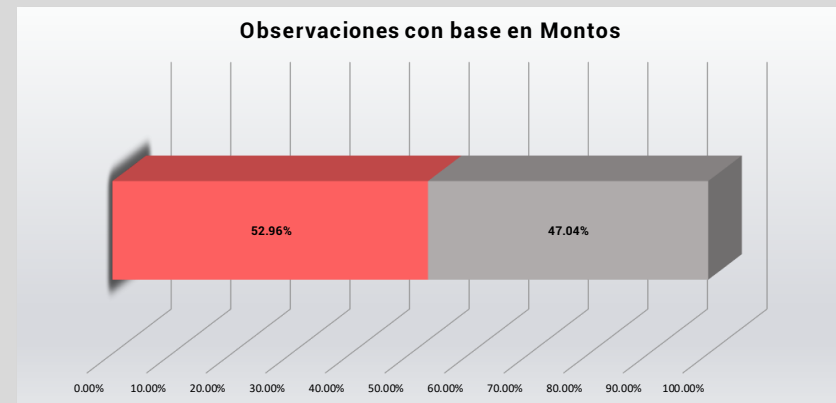
UNIVERSO	\$	41,929,596.21
POBLACION OBJETIVO	\$	23,686,275.54
MUESTRA AUDITADA	\$	17,086,096.93

PLIEGO DE OBSERVACIONES	16
PROMOCION DEL EJERCICIO	1
RECOMENDACIONES	0
RESPONSABILIDAD	24



OBSERVACIONES	27
SOLVENTADAS	2
PARCIALMENTE SOLVENTADAS	20
NO SOLVENTADAS	5

OBSERVACIONES	\$	12,906,187.30	
SOLVENTADAS	\$	6,835,709.00	52.96%
NO SOLVENTADAS	\$	6,070,478.30	47.04%



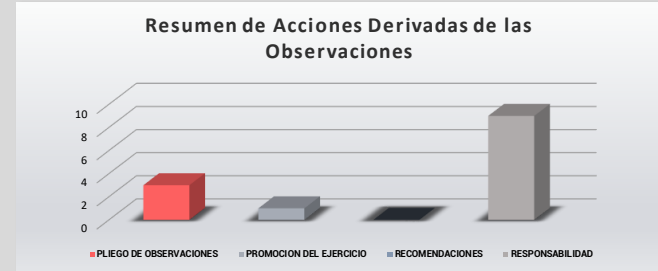
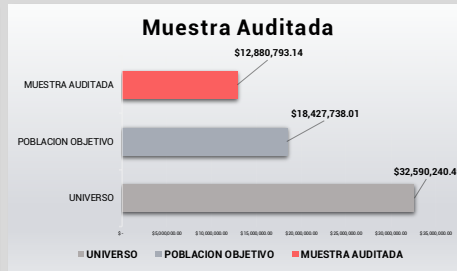
H. Ayuntamiento de Cacalchén, Yucatán.

POBLACION 0 **EXTENSION EN KM2** 0.00 **TIPO DE AUDITORIA** Auditoría de Cumplimiento Financiero

INGRESOS PROPIOS	\$	32,590,240.49
FISE	\$	5,317,702.48
FORTAMUNDF	\$	5,613,233.07
INGRESOS MUNICIPIO	\$	43,521,176.04

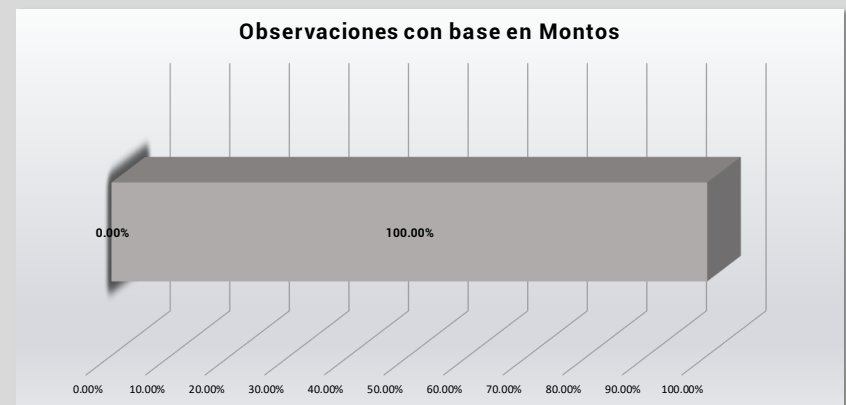
UNIVERSO	\$	32,590,240.49
POBLACION OBJETIVO	\$	18,427,738.01
MUESTRA AUDITADA	\$	12,880,793.14

PLIEGO DE OBSERVACIONES	3
PROMOCION DEL EJERCICIO	1
RECOMENDACIONES	0
RESPONSABILIDAD	9



OBSERVACIONES	10
SOLVENTADAS	0
PARCIALMENTE SOLVENTADAS	7
NO SOLVENTADAS	3

OBSERVACIONES	\$	374,955.00	
SOLVENTADAS	\$	-	0.00%
NO SOLVENTADAS	\$	374,955.00	100.00%



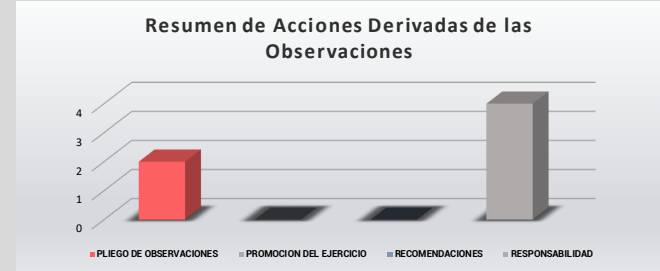
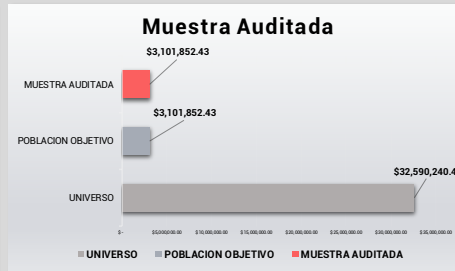
H. Ayuntamiento de Cacalchén, Yucatán.

POBLACION	0	EXTENSION EN KM2	0.00	TIPO DE AUDITORIA	Auditoria de Inversión Pública
------------------	---	-------------------------	------	--------------------------	--------------------------------

INGRESOS PROPIOS	\$	32,590,240.49
FISE	\$	5,317,702.48
FORTAMUNDF	\$	5,613,233.07
INGRESOS MUNICIPIO	\$	43,521,176.04

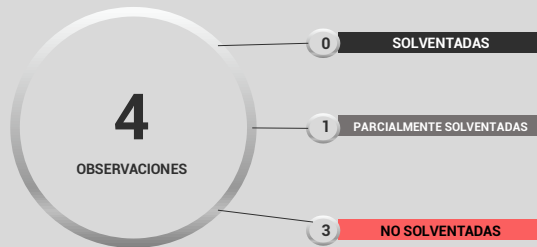
UNIVERSO	\$	32,590,240.49
POBLACION OBJETIVO	\$	3,101,852.43
MUESTRA AUDITADA	\$	3,101,852.43

PLIEGO DE OBSERVACIONES	2
PROMOCION DEL EJERCICIO	0
RECOMENDACIONES	0
RESPONSABILIDAD	4

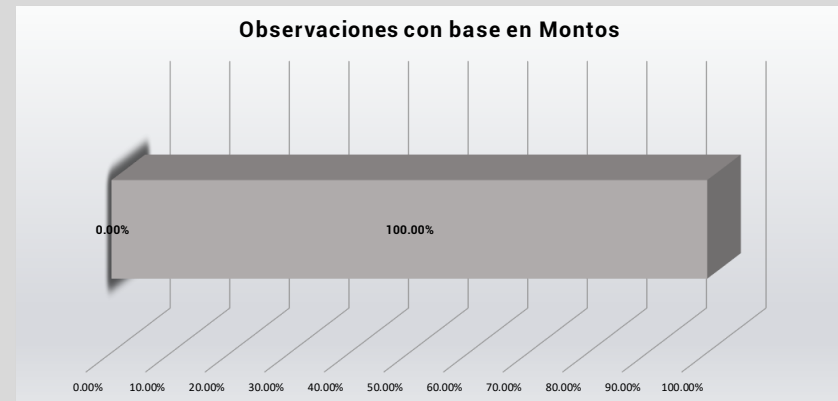


OBSERVACIONES	4
SOLVENTADAS	0
PARCIALMENTE SOLVENTADAS	1
NO SOLVENTADAS	3

OBSERVACIONES	\$	1,693,040.41	
SOLVENTADAS	\$	-	0.00%
NO SOLVENTADAS	\$	1,693,040.41	100.00%



POSIBLE DAÑO O PERJUICIO	\$	1,693,040.41
---------------------------------	----	--------------



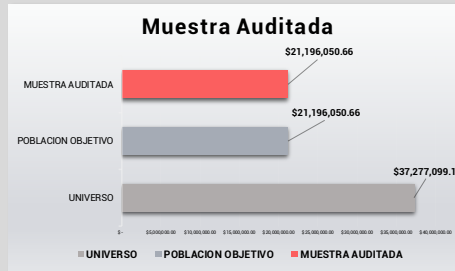
H. Ayuntamiento de Celestún, Yucatán.

POBLACION 0 **EXTENSION EN KM2** 0.00 **TIPO DE AUDITORIA** Auditoría de Cumplimiento Financiero

INGRESOS PROPIOS	\$	37,277,099.11
FISE	\$	9,794,883.45
FORTAMUNDF	\$	6,286,165.00
INGRESOS MUNICIPIO	\$	53,358,147.56

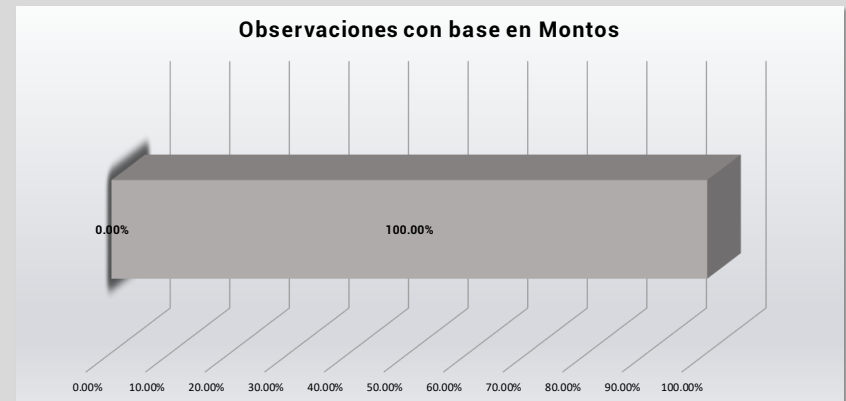
UNIVERSO	\$	37,277,099.11
POBLACION OBJETIVO	\$	21,196,050.66
MUESTRA AUDITADA	\$	21,196,050.66

PLIEGO DE OBSERVACIONES	2
PROMOCION DEL EJERCICIO	0
RECOMENDACIONES	0
RESPONSABILIDAD	5



OBSERVACIONES	5
SOLVENTADAS	0
PARCIALMENTE SOLVENTADAS	0
NO SOLVENTADAS	5

OBSERVACIONES	\$	21,196,050.66	
SOLVENTADAS	\$	-	0.00%
NO SOLVENTADAS	\$	21,196,050.66	100.00%



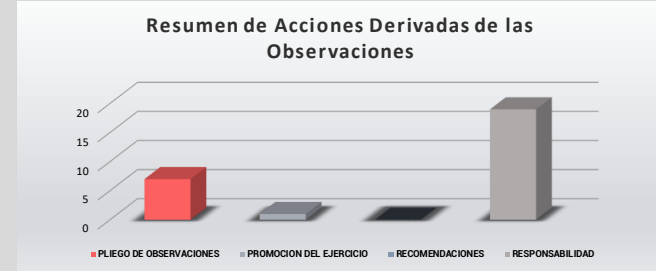
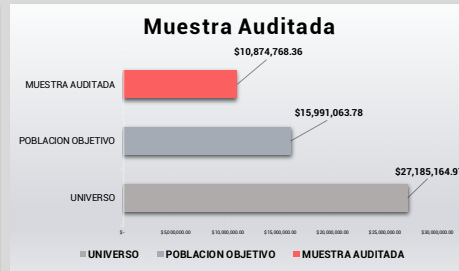
H. Ayuntamiento de Cenotillo, Yucatán.

POBLACION 0 **EXTENSION EN KM2** 0.00 **TIPO DE AUDITORIA** Auditoría de Cumplimiento Financiero

INGRESOS PROPIOS	\$	27,185,164.97
FISE	\$	8,392,396.11
FORTAMUNDF	\$	2,800,005.08
INGRESOS MUNICIPIO	\$	38,377,566.16

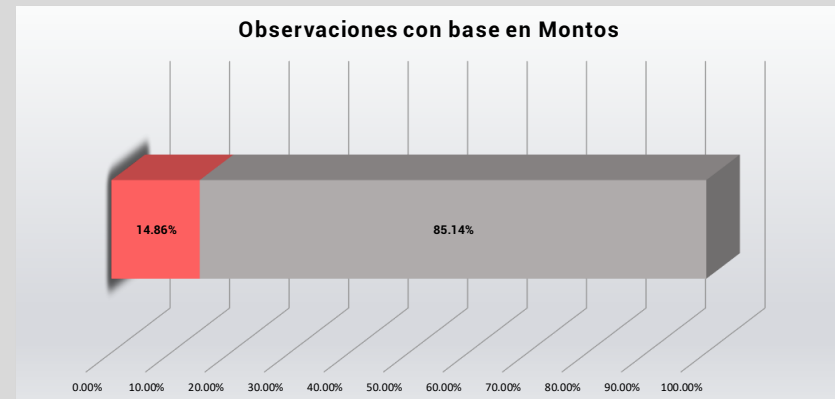
UNIVERSO	\$	27,185,164.97
POBLACION OBJETIVO	\$	15,991,063.78
MUESTRA AUDITADA	\$	10,874,768.36

PLIEGO DE OBSERVACIONES	7
PROMOCION DEL EJERCICIO	1
RECOMENDACIONES	0
RESPONSABILIDAD	19



OBSERVACIONES	20
SOLVENTADAS	0
PARCIALMENTE SOLVENTADAS	13
NO SOLVENTADAS	7

OBSERVACIONES	\$ 3,006,846.33	
SOLVENTADAS	\$ 446,800.01	14.86%
NO SOLVENTADAS	\$ 2,560,046.32	85.14%



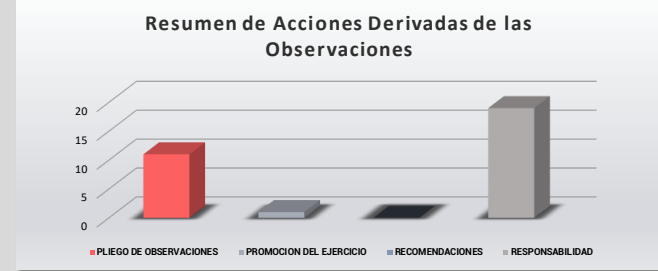
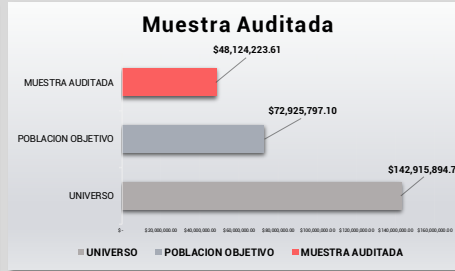
H. Ayuntamiento de Conkal, Yucatán.

POBLACION 0 **EXTENSION EN KM2** 0.00 **TIPO DE AUDITORIA** Auditoría de Cumplimiento Financiero

INGRESOS PROPIOS	\$	142,915,894.78
FISE	\$	4,396,996.17
FORTAMUNDF	\$	12,492,967.35
INGRESOS MUNICIPIO	\$	159,805,858.30

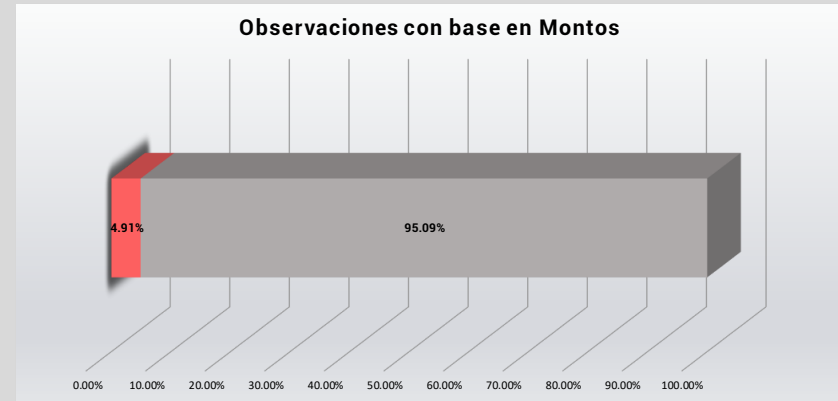
UNIVERSO	\$	142,915,894.78
POBLACION OBJETIVO	\$	72,925,797.10
MUESTRA AUDITADA	\$	48,124,223.61

PLIEGO DE OBSERVACIONES	11
PROMOCION DEL EJERCICIO	1
RECOMENDACIONES	0
RESPONSABILIDAD	19



OBSERVACIONES	22
SOLVENTADAS	2
PARCIALMENTE SOLVENTADAS	14
NO SOLVENTADAS	6

OBSERVACIONES	\$ 34,073,312.43	
SOLVENTADAS	\$ 1,671,973.21	4.91%
NO SOLVENTADAS	\$ 32,401,339.22	95.09%



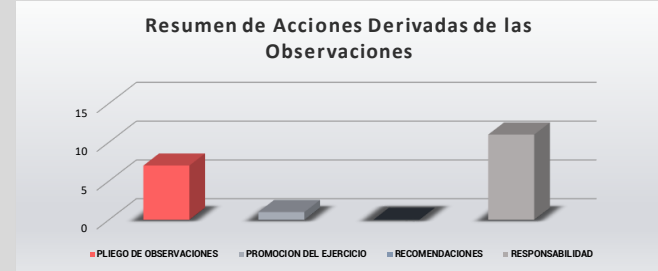
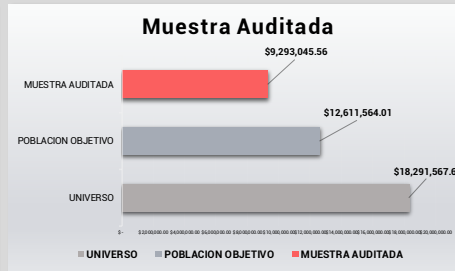
H. Ayuntamiento de Cuncunul, Yucatán.

POBLACION	0	EXTENSION EN KM2	0.00	TIPO DE AUDITORIA	Auditoría de Cumplimiento Financiero
------------------	---	-------------------------	------	--------------------------	--------------------------------------

INGRESOS PROPIOS	\$	18,291,567.66
FISE	\$	4,395,362.92
FORTAMUNDF	\$	1,284,640.73
INGRESOS MUNICIPIO	\$	23,971,571.31

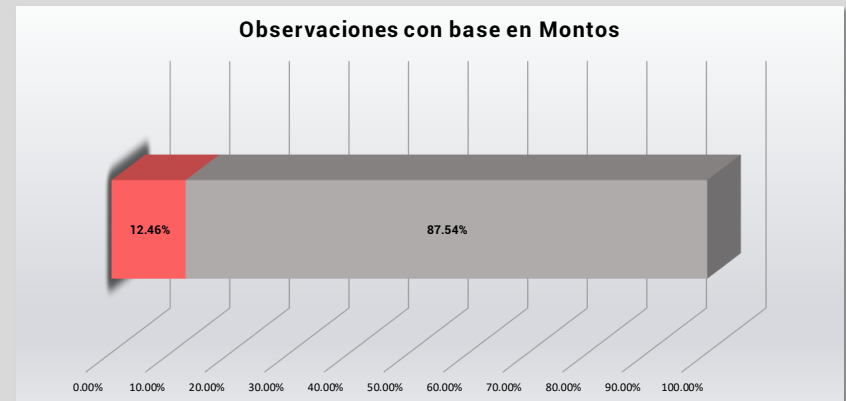
UNIVERSO	\$	18,291,567.66
POBLACION OBJETIVO	\$	12,611,564.01
MUESTRA AUDITADA	\$	9,293,045.56

PLIEGO DE OBSERVACIONES	7
PROMOCION DEL EJERCICIO	1
RECOMENDACIONES	0
RESPONSABILIDAD	11



OBSERVACIONES	16
SOLVENTADAS	4
PARCIALMENTE SOLVENTADAS	7
NO SOLVENTADAS	5

OBSERVACIONES	\$	2,257,758.36	
SOLVENTADAS	\$	281,404.55	12.46%
NO SOLVENTADAS	\$	1,976,353.81	87.54%



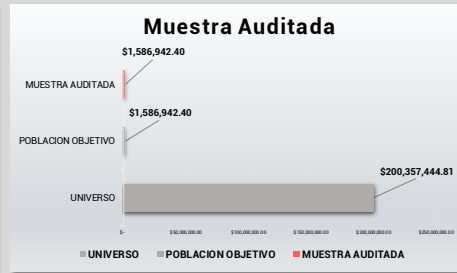
H. Ayuntamiento de Chemax, Yucatán.

POBLACION 0 **EXTENSION EN KM2** 0.00 **TIPO DE AUDITORIA** Auditoría de Inversión Pública

INGRESOS PROPIOS	\$	200,357,444.81
FISE	\$	108,358,539.56
FORTAMUNDF	\$	29,176,819.38
INGRESOS MUNICIPIO	\$	337,892,803.75

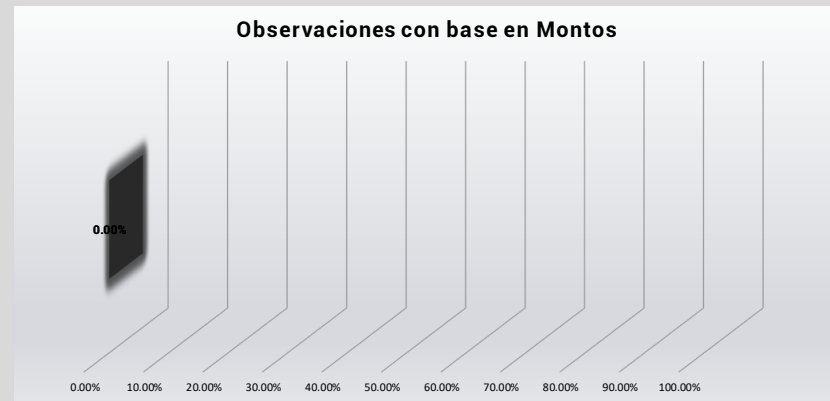
UNIVERSO	\$	200,357,444.81
POBLACION OBJETIVO	\$	1,586,942.40
MUESTRA AUDITADA	\$	1,586,942.40

PLIEGO DE OBSERVACIONES	0
PROMOCION DEL EJERCICIO	0
RECOMENDACIONES	0
RESPONSABILIDAD	1



OBSERVACIONES	1
SOLVENTADAS	0
PARCIALMENTE SOLVENTADAS	1
NO SOLVENTADAS	0

OBSERVACIONES	\$	-
SOLVENTADAS	\$	-
NO SOLVENTADAS	\$	-



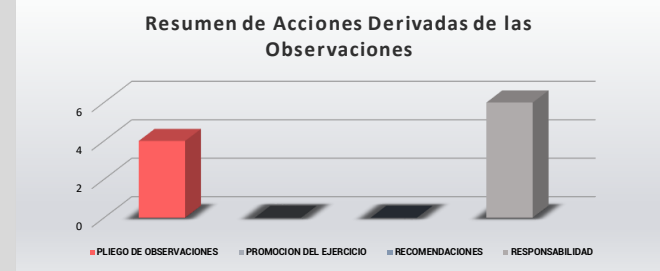
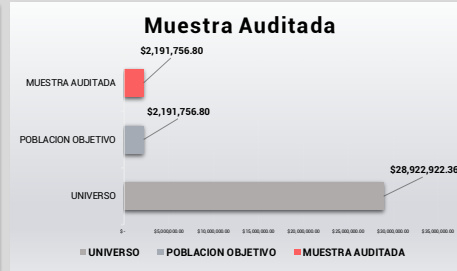
H. Ayuntamiento de Chicxulub Pueblo, Yucatán.

POBLACION 0 **EXTENSION EN KM2** 0.00 **TIPO DE AUDITORIA** Auditoría de Inversión Pública

INGRESOS PROPIOS	\$	28,922,922.36
FISE	\$	4,051,705.10
FORTAMUNDF	\$	3,369,961.21
INGRESOS MUNICIPIO	\$	36,344,588.67

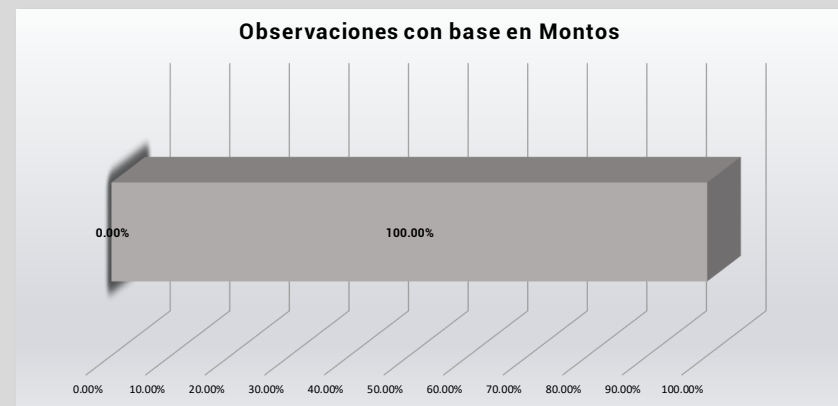
UNIVERSO	\$	28,922,922.36
POBLACION OBJETIVO	\$	2,191,756.80
MUESTRA AUDITADA	\$	2,191,756.80

PLIEGO DE OBSERVACIONES	4
PROMOCION DEL EJERCICIO	0
RECOMENDACIONES	0
RESPONSABILIDAD	6



OBSERVACIONES	6
SOLVENTADAS	0
PARCIALMENTE SOLVENTADAS	0
NO SOLVENTADAS	6

OBSERVACIONES	\$	972,094.00	
SOLVENTADAS	\$	-	0.00%
NO SOLVENTADAS	\$	972,094.00	100.00%



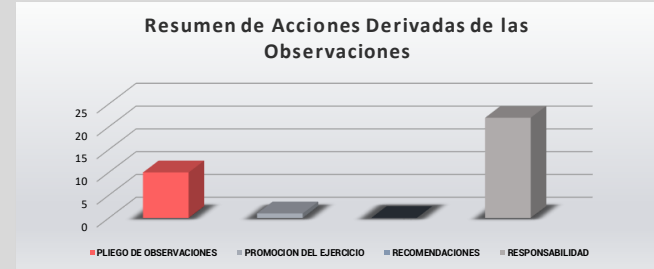
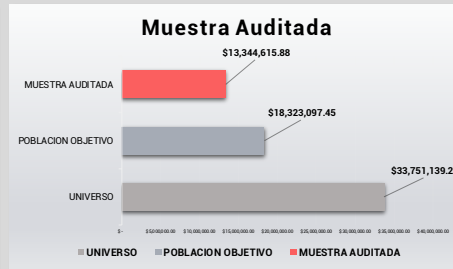
H. Ayuntamiento de Dzan, Yucatán.

POBLACION 0 **EXTENSION EN KM2** 0.00 **TIPO DE AUDITORIA** Auditoría de Cumplimiento Financiero

INGRESOS PROPIOS	\$	33,751,139.28
FISE	\$	10,554,670.49
FORTAMUNDF	\$	4,873,371.34
INGRESOS MUNICIPIO	\$	49,179,181.11

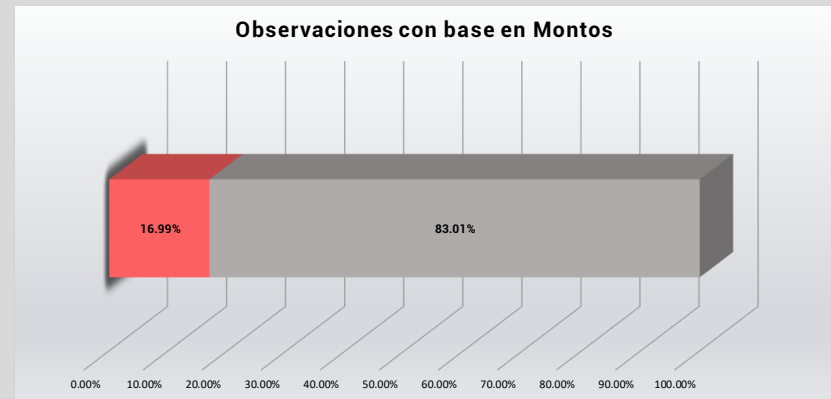
UNIVERSO	\$	33,751,139.28
POBLACION OBJETIVO	\$	18,323,097.45
MUESTRA AUDITADA	\$	13,344,615.88

PLIEGO DE OBSERVACIONES	10
PROMOCION DEL EJERCICIO	1
RECOMENDACIONES	0
RESPONSABILIDAD	22



OBSERVACIONES	23
SOLVENTADAS	0
PARCIALMENTE SOLVENTADAS	11
NO SOLVENTADAS	12

OBSERVACIONES	\$	5,489,509.92	
SOLVENTADAS	\$	932,407.03	16.99%
NO SOLVENTADAS	\$	4,557,102.89	83.01%



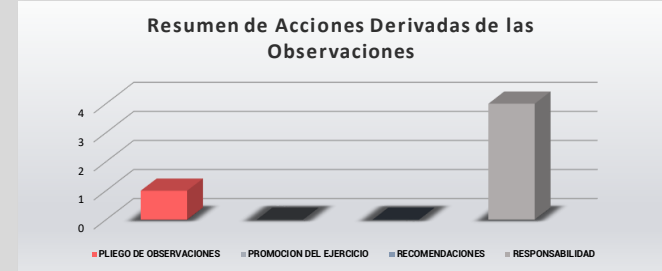
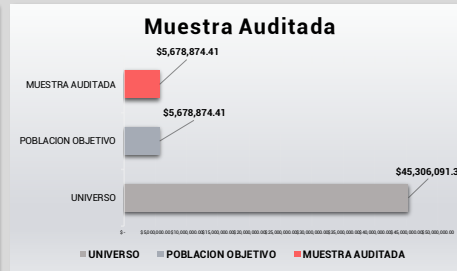
H. Ayuntamiento de Dzidzantún, Yucatán.

POBLACION	0	EXTENSION EN KM2	0.00	TIPO DE AUDITORIA	Auditoria de Inversión Pública
------------------	---	-------------------------	------	--------------------------	--------------------------------

INGRESOS PROPIOS	\$	45,306,091.38
FISE	\$	5,550,342.96
FORTAMUNDF	\$	6,253,558.82
INGRESOS MUNICIPIO	\$	57,109,993.16

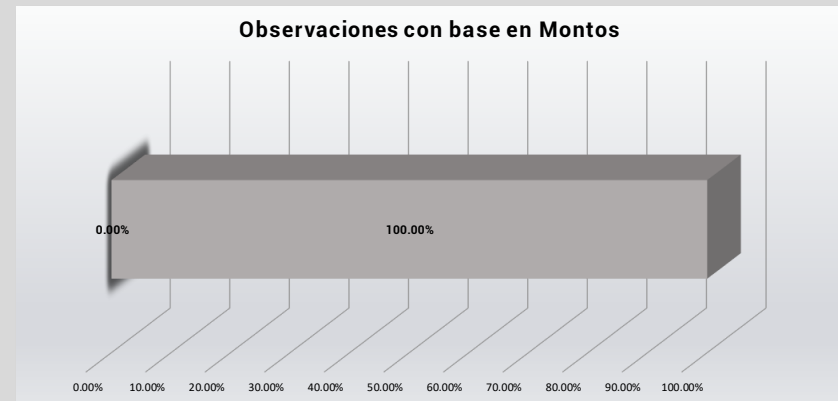
UNIVERSO	\$	45,306,091.38
POBLACION OBJETIVO	\$	5,678,874.41
MUESTRA AUDITADA	\$	5,678,874.41

PLIEGO DE OBSERVACIONES	1
PROMOCION DEL EJERCICIO	0
RECOMENDACIONES	0
RESPONSABILIDAD	4



OBSERVACIONES	4
SOLVENTADAS	0
PARCIALMENTE SOLVENTADAS	4
NO SOLVENTADAS	0

OBSERVACIONES	\$	3,260,680.39	
SOLVENTADAS	\$	-	0.00%
NO SOLVENTADAS	\$	3,260,680.39	100.00%



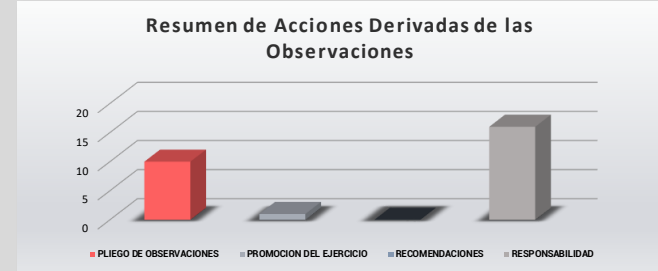
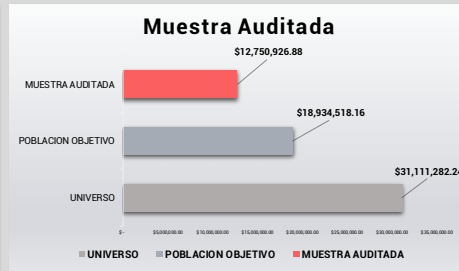
H. Ayuntamiento de Dzilam González, Yucatán.

POBLACION 0 **EXTENSION EN KM2** 0.00 **TIPO DE AUDITORIA** Auditoría de Cumplimiento Financiero

INGRESOS PROPIOS	\$	31,111,282.24
FISE	\$	7,597,120.67
FORTAMUNDF	\$	4,579,643.41
INGRESOS MUNICIPIO	\$	43,288,046.32

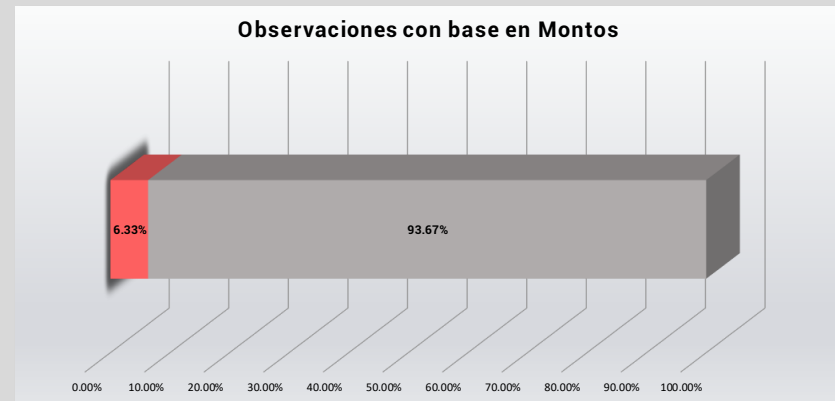
UNIVERSO	\$	31,111,282.24
POBLACION OBJETIVO	\$	18,934,518.16
MUESTRA AUDITADA	\$	12,750,926.88

PLIEGO DE OBSERVACIONES	10
PROMOCION DEL EJERCICIO	1
RECOMENDACIONES	0
RESPONSABILIDAD	16



OBSERVACIONES	18
SOLVENTADAS	1
PARCIALMENTE SOLVENTADAS	7
NO SOLVENTADAS	10

OBSERVACIONES	\$ 2,542,939.85	
SOLVENTADAS	\$ 160,928.88	6.33%
NO SOLVENTADAS	\$ 2,382,010.97	93.67%



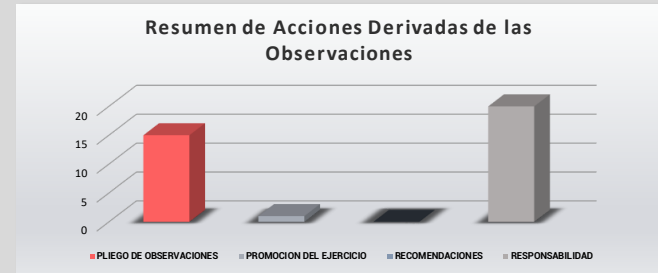
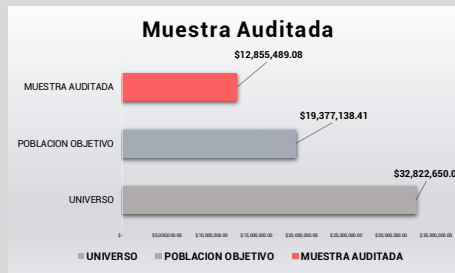
H. Ayuntamiento de Hocabá, Yucatán.

POBLACION 0 **EXTENSION EN KM2** 0.00 **TIPO DE AUDITORIA** Auditoría de Cumplimiento Financiero

INGRESOS PROPIOS	\$	32,822,650.07
FISE	\$	8,564,033.93
FORTAMUNDF	\$	4,881,448.13
INGRESOS MUNICIPIO	\$	46,268,132.13

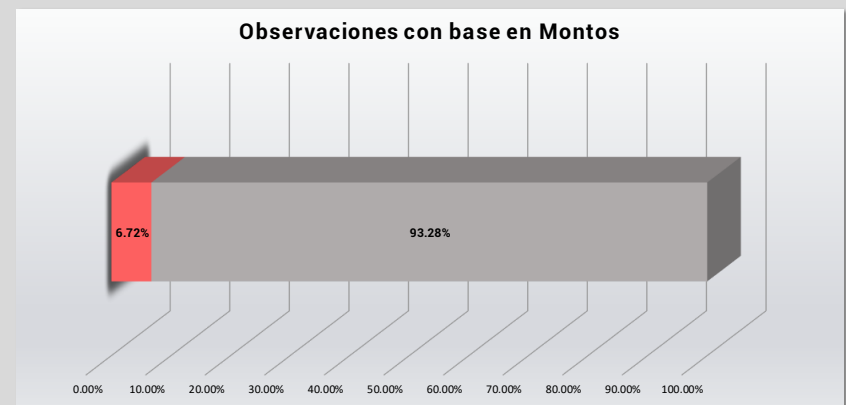
UNIVERSO	\$	32,822,650.07
POBLACION OBJETIVO	\$	19,377,138.41
MUESTRA AUDITADA	\$	12,855,489.08

PLIEGO DE OBSERVACIONES	15
PROMOCION DEL EJERCICIO	1
RECOMENDACIONES	0
RESPONSABILIDAD	20



OBSERVACIONES	24
SOLVENTADAS	3
PARCIALMENTE SOLVENTADAS	13
NO SOLVENTADAS	8

OBSERVACIONES	\$	4,568,798.64	
SOLVENTADAS	\$	306,975.29	6.72%
NO SOLVENTADAS	\$	4,261,823.35	93.28%



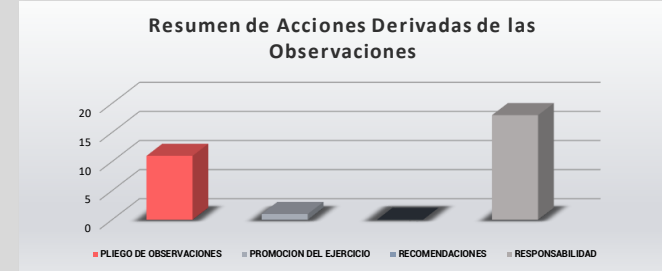
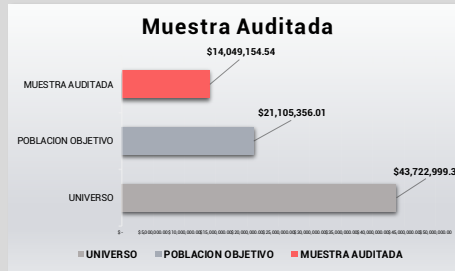
H. Ayuntamiento de Homún, Yucatán.

POBLACION 0 **EXTENSION EN KM2** 0.00 **TIPO DE AUDITORIA** Auditoría de Cumplimiento Financiero

INGRESOS PROPIOS	\$	43,722,999.38
FISE	\$	16,577,998.82
FORTAMUNDF	\$	6,039,644.55
INGRESOS MUNICIPIO	\$	66,340,642.75

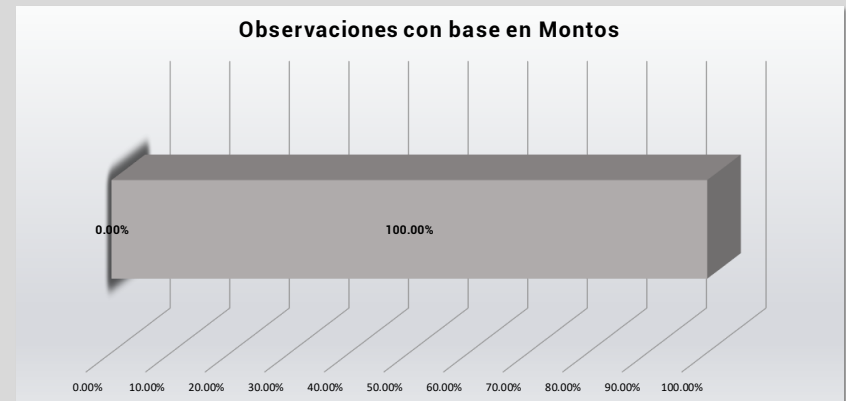
UNIVERSO	\$	43,722,999.38
POBLACION OBJETIVO	\$	21,105,356.01
MUESTRA AUDITADA	\$	14,049,154.54

PLIEGO DE OBSERVACIONES	11
PROMOCION DEL EJERCICIO	1
RECOMENDACIONES	0
RESPONSABILIDAD	18



OBSERVACIONES	19
SOLVENTADAS	0
PARCIALMENTE SOLVENTADAS	12
NO SOLVENTADAS	7

OBSERVACIONES	\$ 2,498,627.40	
SOLVENTADAS	\$ -	0.00%
NO SOLVENTADAS	\$ 2,498,627.40	100.00%



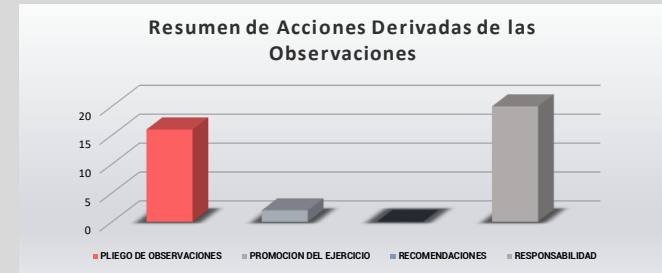
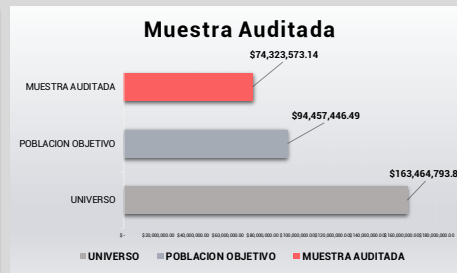
H. Ayuntamiento de Hunucmá, Yucatán.

POBLACION 0 **EXTENSION EN KM2** 0.00 **TIPO DE AUDITORIA** Auditoría de Cumplimiento Financiero

INGRESOS PROPIOS	\$	163,464,793.84
FISE	\$	30,106,952.53
FORTAMUNDF	\$	26,024,952.52
INGRESOS MUNICIPIO	\$	219,596,698.89

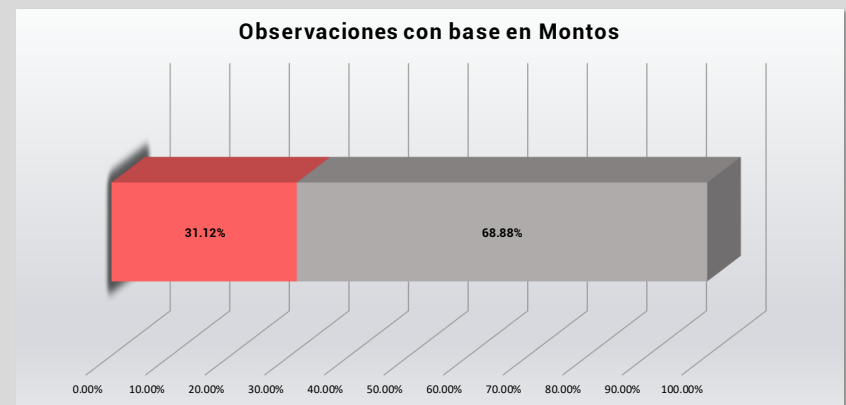
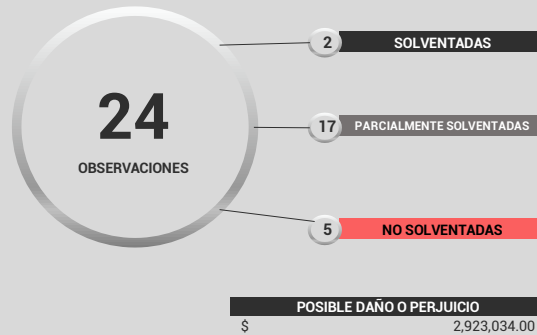
UNIVERSO	\$	163,464,793.84
POBLACION OBJETIVO	\$	94,457,446.49
MUESTRA AUDITADA	\$	74,323,573.14

PLIEGO DE OBSERVACIONES	16
PROMOCION DEL EJERCICIO	2
RECOMENDACIONES	0
RESPONSABILIDAD	20



OBSERVACIONES	24
SOLVENTADAS	2
PARCIALMENTE SOLVENTADAS	17
NO SOLVENTADAS	5

OBSERVACIONES	\$	8,010,634.52	
SOLVENTADAS	\$	2,492,579.02	31.12%
NO SOLVENTADAS	\$	5,518,055.50	68.88%



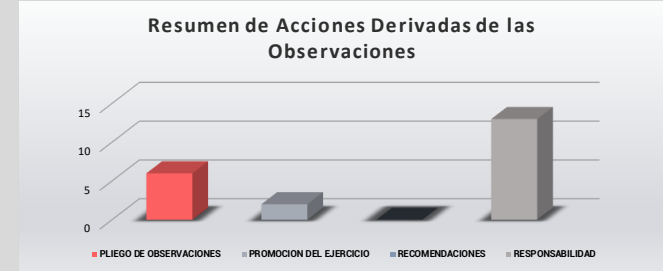
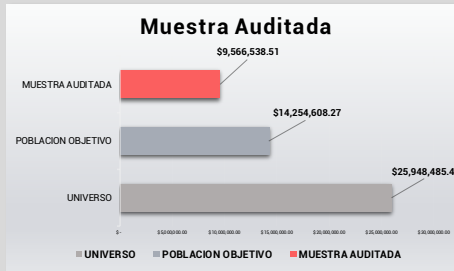
H. Ayuntamiento de Ixil, Yucatán.

POBLACION 0 **EXTENSION EN KM2** 0.00 **TIPO DE AUDITORIA** Auditoria de Cumplimiento Financiero

INGRESOS PROPIOS	\$	25,948,485.41
FISE	\$	3,550,512.38
FORTAMUNDF	\$	3,128,328.58
INGRESOS MUNICIPIO	\$	32,627,326.37

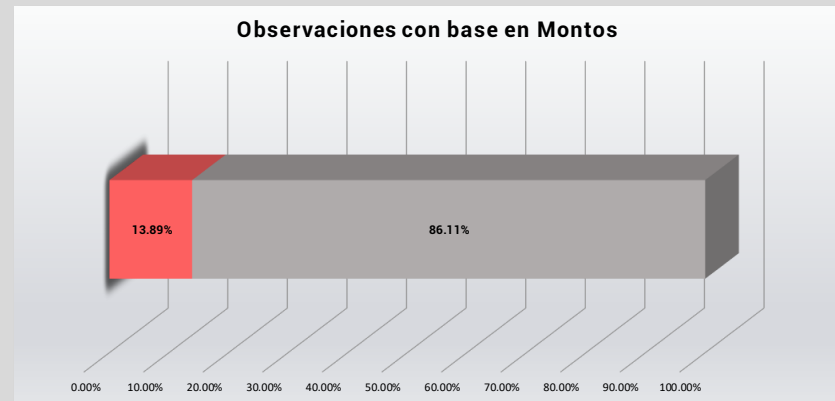
UNIVERSO	\$	25,948,485.41
POBLACION OBJETIVO	\$	14,254,608.27
MUESTRA AUDITADA	\$	9,566,538.51

PLIEGO DE OBSERVACIONES	6
PROMOCION DEL EJERCICIO	2
RECOMENDACIONES	0
RESPONSABILIDAD	13



OBSERVACIONES	16
SOLVENTADAS	1
PARCIALMENTE SOLVENTADAS	7
NO SOLVENTADAS	8

OBSERVACIONES	\$ 2,236,481.10	
SOLVENTADAS	\$ 310,570.20	13.89%
NO SOLVENTADAS	\$ 1,925,910.90	86.11%



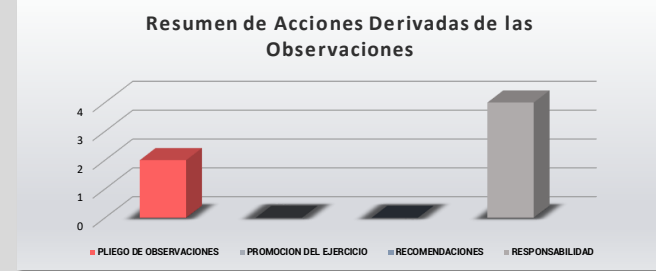
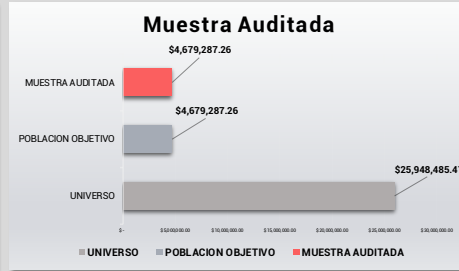
H. Ayuntamiento de Ixil, Yucatán.

POBLACION 0 **EXTENSION EN KM2** 0.00 **TIPO DE AUDITORIA** Auditoría de Inversión Pública

INGRESOS PROPIOS	\$	25,948,485.41
FISE	\$	3,550,512.38
FORTAMUNDF	\$	3,128,328.58
INGRESOS MUNICIPIO	\$	32,627,326.37

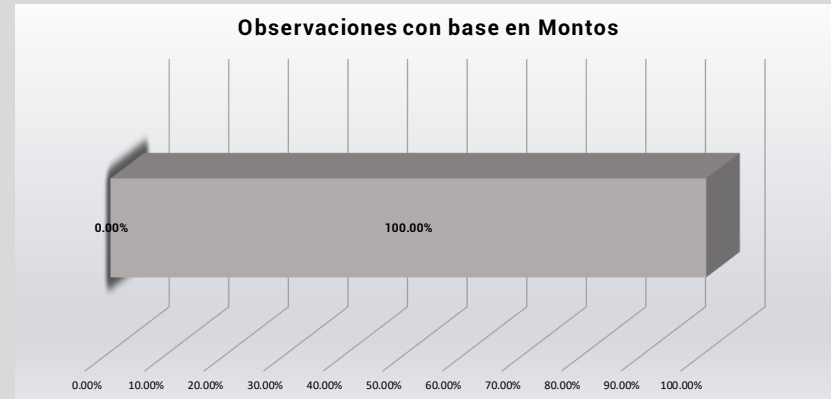
UNIVERSO	\$	25,948,485.41
POBLACION OBJETIVO	\$	4,679,287.26
MUESTRA AUDITADA	\$	4,679,287.26

PLIEGO DE OBSERVACIONES	2
PROMOCION DEL EJERCICIO	0
RECOMENDACIONES	0
RESPONSABILIDAD	4



OBSERVACIONES	4
SOLVENTADAS	0
PARCIALMENTE SOLVENTADAS	3
NO SOLVENTADAS	1

OBSERVACIONES	\$	3,335,758.99	
SOLVENTADAS	\$	-	0.00%
NO SOLVENTADAS	\$	3,335,758.99	100.00%



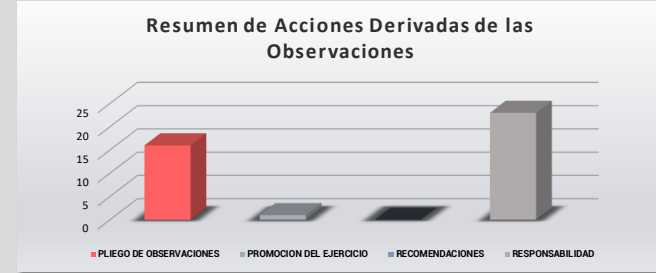
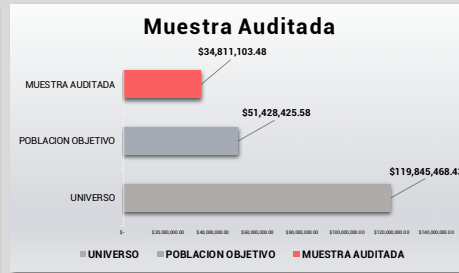
H. Ayuntamiento de Izamal, Yucatán.

POBLACION 0 **EXTENSION EN KM2** 0.00 **TIPO DE AUDITORIA** Auditoría de Cumplimiento Financiero

INGRESOS PROPIOS	\$	119,845,468.43
FISE	\$	25,358,331.36
FORTAMUNDF	\$	21,320,399.26
INGRESOS MUNICIPIO	\$	166,524,199.05

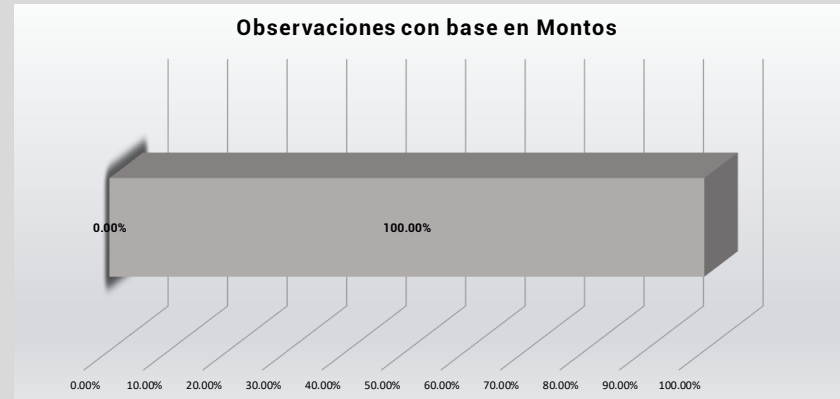
UNIVERSO	\$	119,845,468.43
POBLACION OBJETIVO	\$	51,428,425.58
MUESTRA AUDITADA	\$	34,811,103.48

PLIEGO DE OBSERVACIONES	16
PROMOCION DEL EJERCICIO	1
RECOMENDACIONES	0
RESPONSABILIDAD	23



OBSERVACIONES	24
SOLVENTADAS	0
PARCIALMENTE SOLVENTADAS	12
NO SOLVENTADAS	12

OBSERVACIONES	\$ 9,237,879.26	
SOLVENTADAS	\$ -	0.00%
NO SOLVENTADAS	\$ 9,237,879.26	100.00%



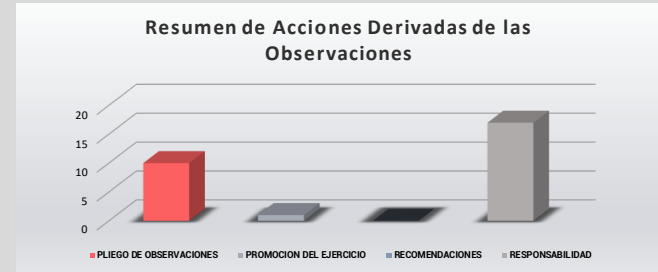
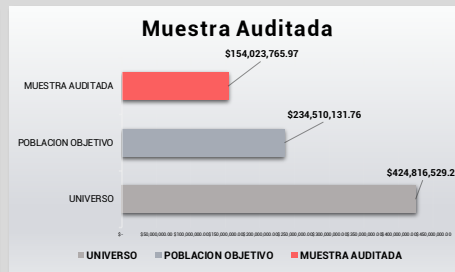
H. Ayuntamiento de Kanasín, Yucatán.

POBLACION 0 **EXTENSION EN KM2** 0.00 **TIPO DE AUDITORIA** Auditoría de Cumplimiento Financiero

INGRESOS PROPIOS	\$	424,816,529.26
FISE	\$	39,588,420.58
FORTAMUNDF	\$	106,369,436.15
INGRESOS MUNICIPIO	\$	570,774,385.99

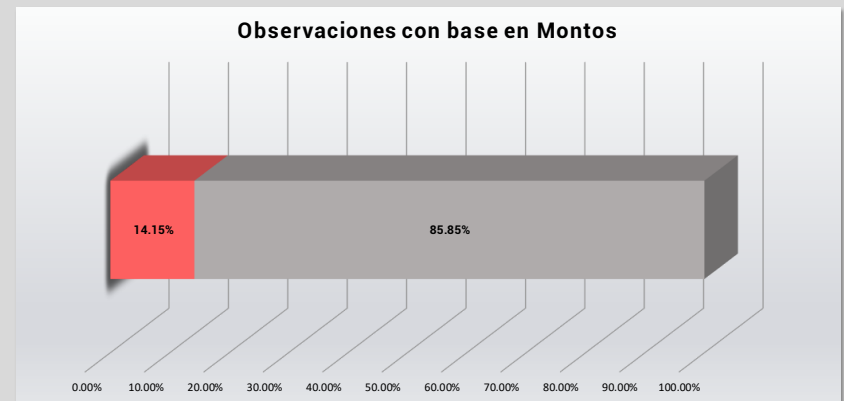
UNIVERSO	\$	424,816,529.26
POBLACION OBJETIVO	\$	234,510,131.76
MUESTRA AUDITADA	\$	154,023,765.97

PLIEGO DE OBSERVACIONES	10
PROMOCION DEL EJERCICIO	1
RECOMENDACIONES	0
RESPONSABILIDAD	17



OBSERVACIONES	19
SOLVENTADAS	1
PARCIALMENTE SOLVENTADAS	12
NO SOLVENTADAS	6

OBSERVACIONES	\$ 4,919,803.47	
SOLVENTADAS	\$ 696,000.00	14.15%
NO SOLVENTADAS	\$ 4,223,803.47	85.85%



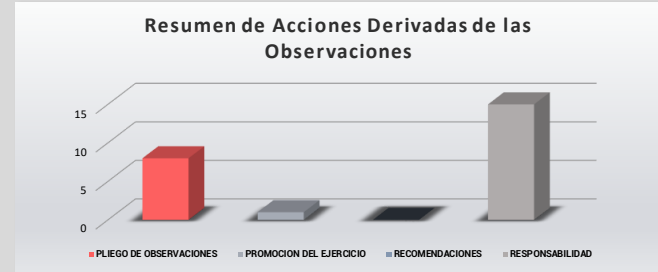
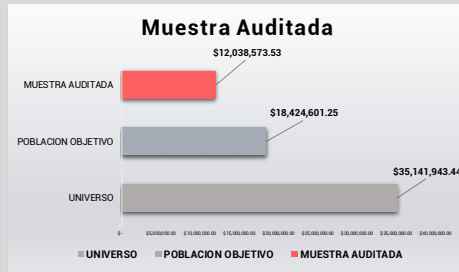
H. Ayuntamiento de Kantunil, Yucatán.

POBLACION 0 **EXTENSION EN KM2** 0.00 **TIPO DE AUDITORIA** Auditoría de Cumplimiento Financiero

INGRESOS PROPIOS	\$	35,141,943.44
FISE	\$	12,702,796.71
FORTAMUNDF	\$	3,814,545.48
INGRESOS MUNICIPIO	\$	51,659,285.63

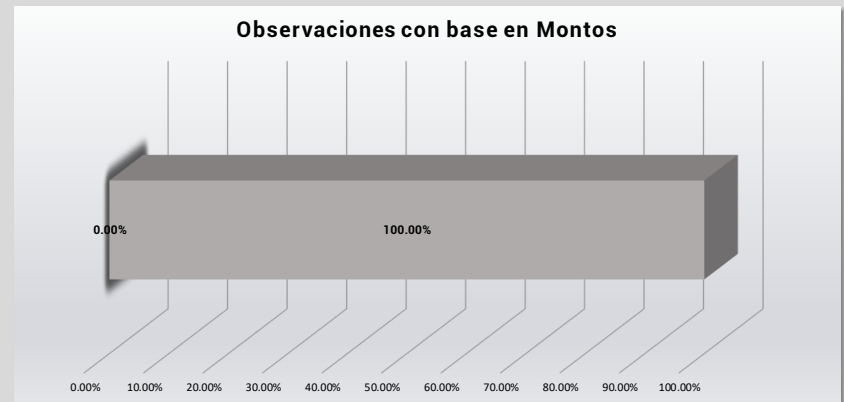
UNIVERSO	\$	35,141,943.44
POBLACION OBJETIVO	\$	18,424,601.25
MUESTRA AUDITADA	\$	12,038,573.53

PLIEGO DE OBSERVACIONES	8
PROMOCION DEL EJERCICIO	1
RECOMENDACIONES	0
RESPONSABILIDAD	15



OBSERVACIONES	16
SOLVENTADAS	0
PARCIALMENTE SOLVENTADAS	0
NO SOLVENTADAS	16

OBSERVACIONES	\$	1,902,743.62	
SOLVENTADAS	\$	-	0.00%
NO SOLVENTADAS	\$	1,902,743.62	100.00%



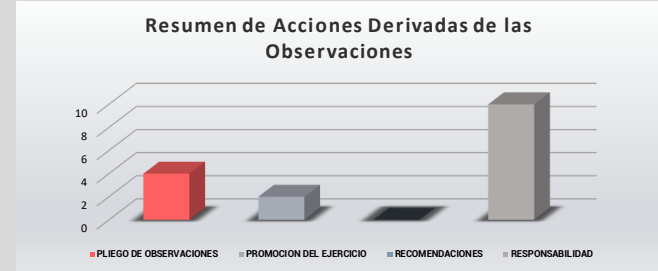
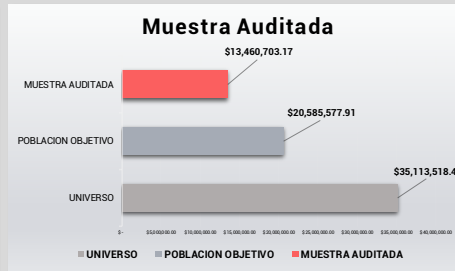
H. Ayuntamiento de Kinchil, Yucatán.

POBLACION 0 **EXTENSION EN KM2** 0.00 **TIPO DE AUDITORIA** Auditoría de Cumplimiento Financiero

INGRESOS PROPIOS	\$	35,113,518.46
FISE	\$	9,348,117.23
FORTAMUNDF	\$	5,172,608.32
INGRESOS MUNICIPIO	\$	49,634,244.01

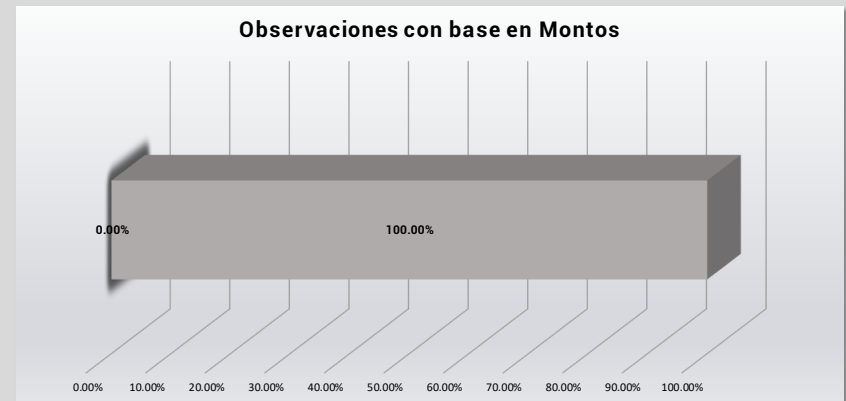
UNIVERSO	\$	35,113,518.46
POBLACION OBJETIVO	\$	20,585,577.91
MUESTRA AUDITADA	\$	13,460,703.17

PLIEGO DE OBSERVACIONES	4
PROMOCION DEL EJERCICIO	2
RECOMENDACIONES	0
RESPONSABILIDAD	10



OBSERVACIONES	12
SOLVENTADAS	0
PARCIALMENTE SOLVENTADAS	5
NO SOLVENTADAS	7

OBSERVACIONES	\$	1,615,805.25	
SOLVENTADAS	\$	-	0.00%
NO SOLVENTADAS	\$	1,615,805.25	100.00%



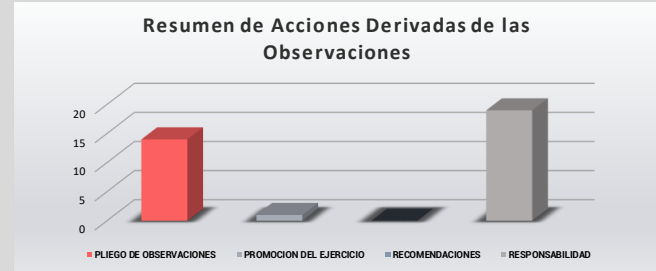
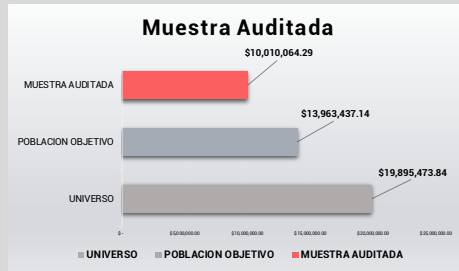
H. Ayuntamiento de Kopomá, Yucatán.

POBLACION 0 **EXTENSION EN KM2** 0.00 **TIPO DE AUDITORIA** Auditoría de Cumplimiento Financiero

INGRESOS PROPIOS	\$	19,895,473.84
FISE	\$	3,925,955.06
FORTAMUNDF	\$	2,006,081.64
INGRESOS MUNICIPIO	\$	25,827,510.54

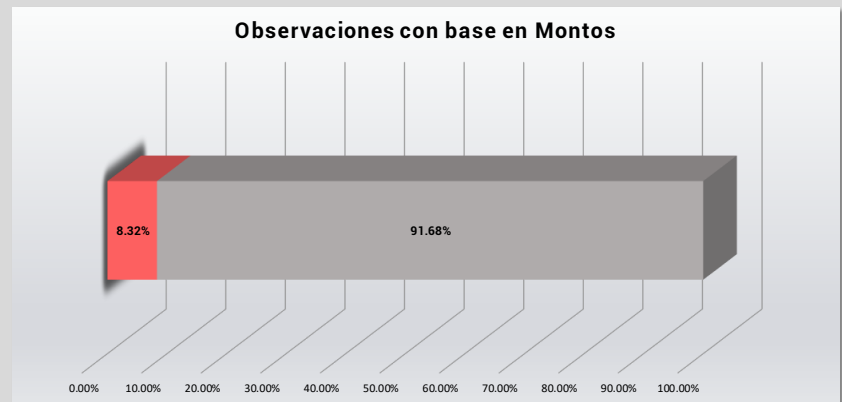
UNIVERSO	\$	19,895,473.84
POBLACION OBJETIVO	\$	13,963,437.14
MUESTRA AUDITADA	\$	10,010,064.29

PLIEGO DE OBSERVACIONES	14
PROMOCION DEL EJERCICIO	1
RECOMENDACIONES	0
RESPONSABILIDAD	19



OBSERVACIONES	20
SOLVENTADAS	0
PARCIALMENTE SOLVENTADAS	13
NO SOLVENTADAS	7

OBSERVACIONES	\$	3,771,901.57	
SOLVENTADAS	\$	313,748.08	8.32%
NO SOLVENTADAS	\$	3,458,153.49	91.68%



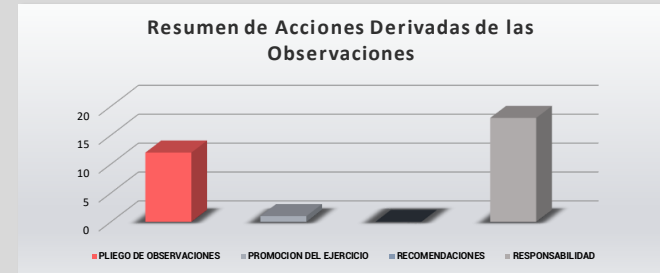
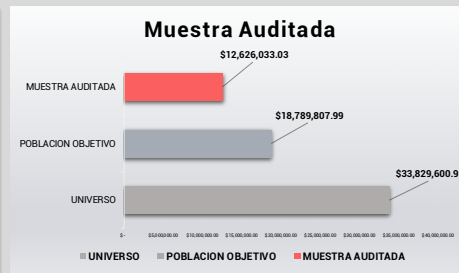
H. Ayuntamiento de Maní, Yucatán.

POBLACION 0 **EXTENSION EN KM2** 0.00 **TIPO DE AUDITORIA** Auditoría de Cumplimiento Financiero

INGRESOS PROPIOS	\$	33,829,600.91
FISE	\$	10,367,452.26
FORTAMUNDF	\$	4,472,340.66
INGRESOS MUNICIPIO	\$	48,669,393.83

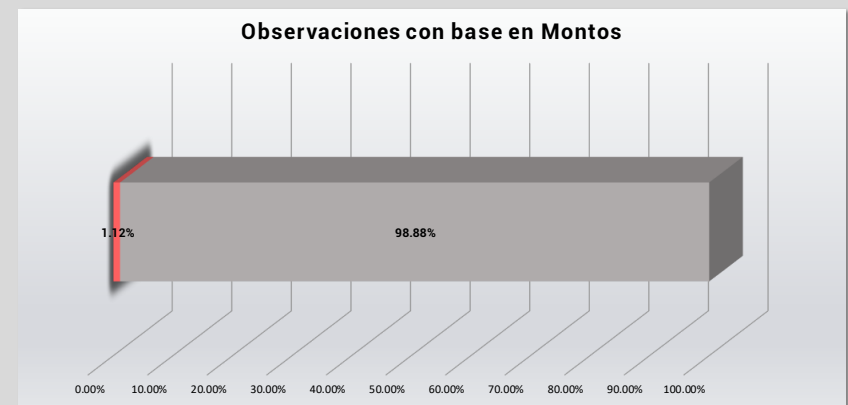
UNIVERSO	\$	33,829,600.91
POBLACION OBJETIVO	\$	18,789,807.99
MUESTRA AUDITADA	\$	12,626,033.03

PLIEGO DE OBSERVACIONES	12
PROMOCION DEL EJERCICIO	1
RECOMENDACIONES	0
RESPONSABILIDAD	18



OBSERVACIONES	20
SOLVENTADAS	1
PARCIALMENTE SOLVENTADAS	10
NO SOLVENTADAS	9

OBSERVACIONES	\$	2,325,268.63	
SOLVENTADAS	\$	26,100.00	1.12%
NO SOLVENTADAS	\$	2,299,168.63	98.88%



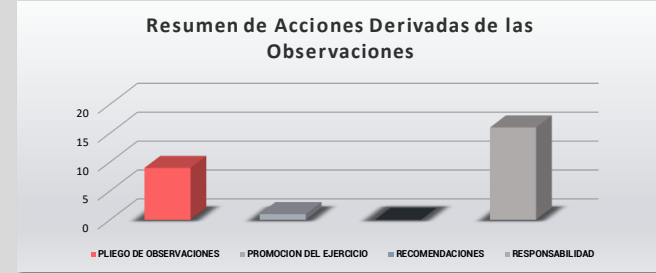
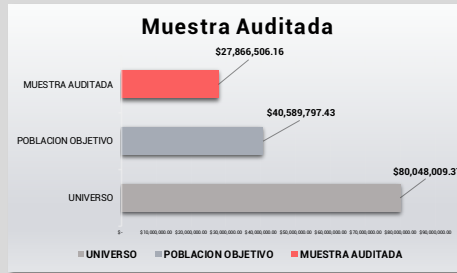
H. Ayuntamiento de Maxcanú, Yucatán.

POBLACION 0 **EXTENSION EN KM2** 0.00 **TIPO DE AUDITORIA** Auditoría de Cumplimiento Financiero

INGRESOS PROPIOS	\$	80,048,009.37
FISE	\$	19,253,506.44
FORTAMUNDF	\$	17,979,809.82
INGRESOS MUNICIPIO	\$	117,281,325.63

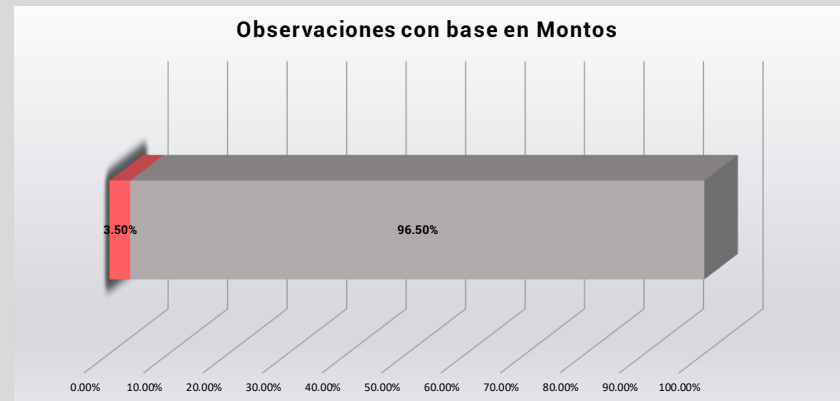
UNIVERSO	\$	80,048,009.37
POBLACION OBJETIVO	\$	40,589,797.43
MUESTRA AUDITADA	\$	27,866,506.16

PLIEGO DE OBSERVACIONES	9
PROMOCION DEL EJERCICIO	1
RECOMENDACIONES	0
RESPONSABILIDAD	16



OBSERVACIONES	20
SOLVENTADAS	3
PARCIALMENTE SOLVENTADAS	14
NO SOLVENTADAS	3

OBSERVACIONES	\$ 8,995,232.26	
SOLVENTADAS	\$ 314,794.00	3.50%
NO SOLVENTADAS	\$ 8,680,438.26	96.50%



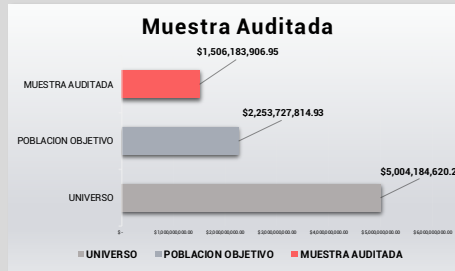
H. Ayuntamiento de Mérida, Yucatán.

POBLACION 0 **EXTENSION EN KM2** 0.00 **TIPO DE AUDITORIA** Auditoría de Cumplimiento Financiero

INGRESOS PROPIOS	\$	5,004,184,620.26
FISE	\$	277,820,886.41
FORTAMUNDF	\$	745,735,391.21
INGRESOS MUNICIPIO	\$	6,027,740,897.88

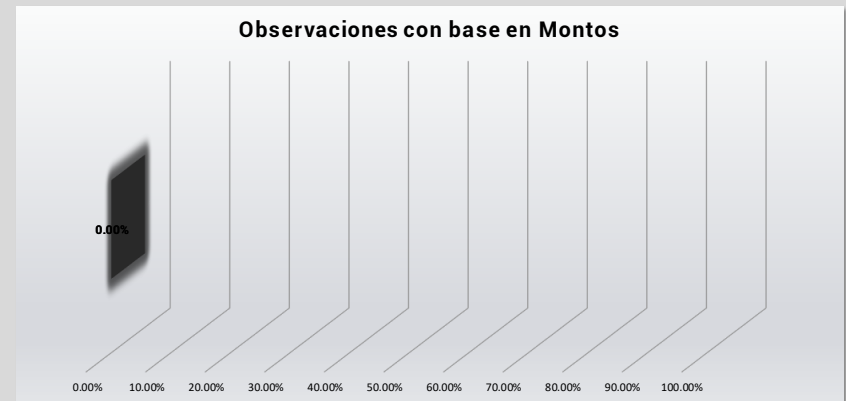
UNIVERSO	\$	5,004,184,620.26
POBLACION OBJETIVO	\$	2,253,727,814.93
MUESTRA AUDITADA	\$	1,506,183,906.95

PLIEGO DE OBSERVACIONES	0
PROMOCION DEL EJERCICIO	0
RECOMENDACIONES	0
RESPONSABILIDAD	1



OBSERVACIONES	4
SOLVENTADAS	3
PARCIALMENTE SOLVENTADAS	1
NO SOLVENTADAS	0

OBSERVACIONES	\$	-
SOLVENTADAS	\$	-
NO SOLVENTADAS	\$	-



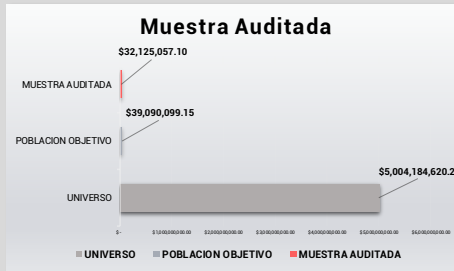
H. Ayuntamiento de Mérida, Yucatán.

POBLACION 0 **EXTENSION EN KM2** 0.00 **TIPO DE AUDITORIA** Auditoría de Inversión Pública

INGRESOS PROPIOS	\$	5,004,184,620.26
FISE	\$	277,820,886.41
FORTAMUNDF	\$	745,735,391.21
INGRESOS MUNICIPIO	\$	6,027,740,897.88

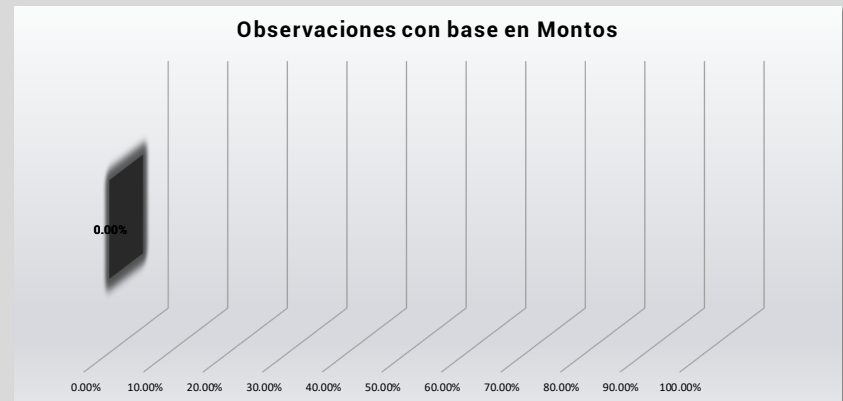
UNIVERSO	\$	5,004,184,620.26
POBLACION OBJETIVO	\$	39,090,099.15
MUESTRA AUDITADA	\$	32,125,057.10

PLIEGO DE OBSERVACIONES	0
PROMOCION DEL EJERCICIO	0
RECOMENDACIONES	0
RESPONSABILIDAD	1



OBSERVACIONES	1
SOLVENTADAS	0
PARCIALMENTE SOLVENTADAS	1
NO SOLVENTADAS	0

OBSERVACIONES	\$	-
SOLVENTADAS	\$	-
NO SOLVENTADAS	\$	-



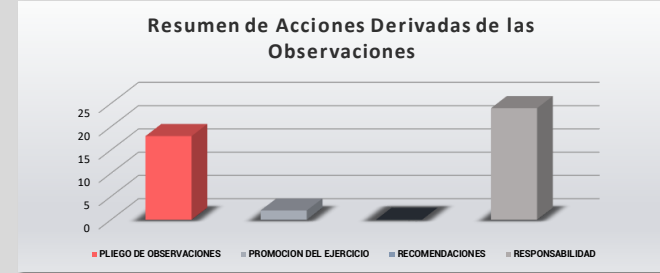
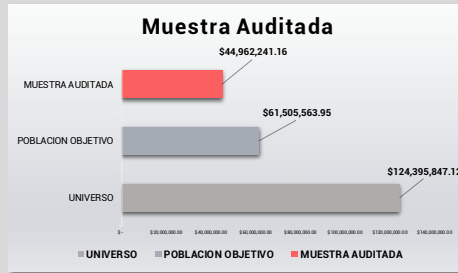
H. Ayuntamiento de Motul, Yucatán.

POBLACION 0 **EXTENSION EN KM2** 0.00 **TIPO DE AUDITORIA** Auditoría de Cumplimiento Financiero

INGRESOS PROPIOS	\$	124,395,847.12
FISE	\$	28,148,409.89
FORTAMUNDF	\$	28,329,419.40
INGRESOS MUNICIPIO	\$	180,873,676.41

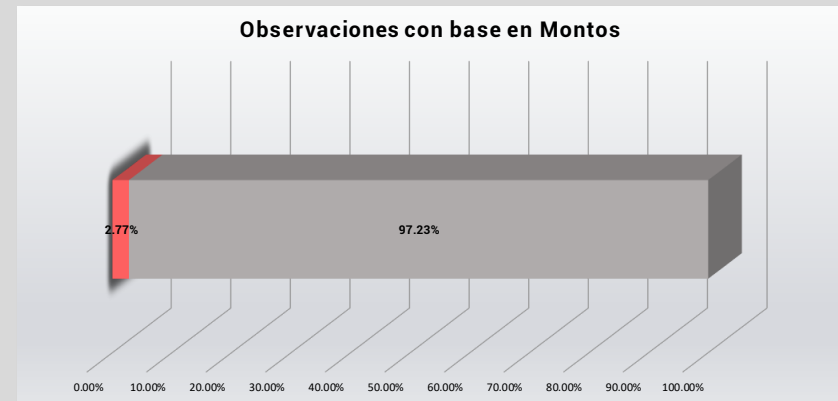
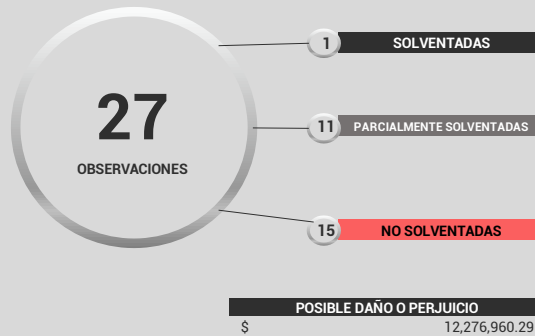
UNIVERSO	\$	124,395,847.12
POBLACION OBJETIVO	\$	61,505,563.95
MUESTRA AUDITADA	\$	44,962,241.16

PLIEGO DE OBSERVACIONES	18
PROMOCION DEL EJERCICIO	2
RECOMENDACIONES	0
RESPONSABILIDAD	24



OBSERVACIONES	27
SOLVENTADAS	1
PARCIALMENTE SOLVENTADAS	11
NO SOLVENTADAS	15

OBSERVACIONES	\$ 15,352,969.69	
SOLVENTADAS	\$ 425,600.00	2.77%
NO SOLVENTADAS	\$ 14,927,369.69	97.23%



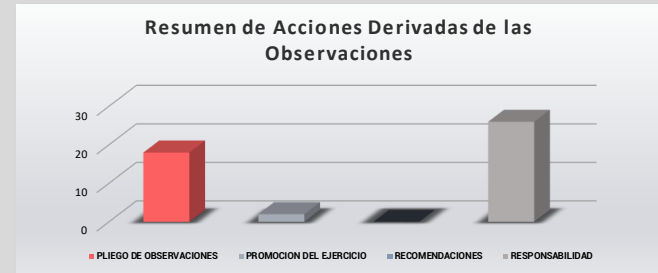
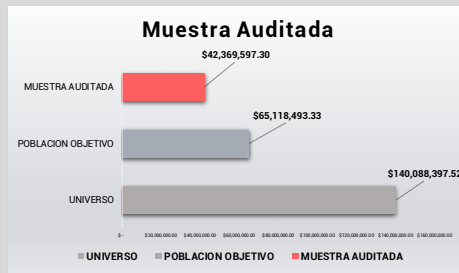
H. Ayuntamiento de Oxkutzcab, Yucatán.

POBLACION 0 **EXTENSION EN KM2** 0.00 **TIPO DE AUDITORIA** Auditoría de Cumplimiento Financiero

INGRESOS PROPIOS	\$	140,088,397.52
FISE	\$	49,600,428.90
FORTAMUNDF	\$	25,369,475.29
INGRESOS MUNICIPIO	\$	215,058,301.71

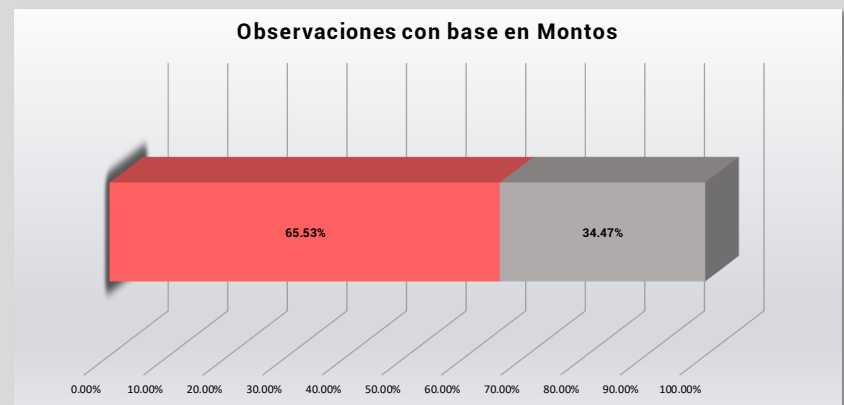
UNIVERSO	\$	140,088,397.52
POBLACION OBJETIVO	\$	65,118,493.33
MUESTRA AUDITADA	\$	42,369,597.30

PLIEGO DE OBSERVACIONES	18
PROMOCION DEL EJERCICIO	2
RECOMENDACIONES	0
RESPONSABILIDAD	26



OBSERVACIONES	29
SOLVENTADAS	1
PARCIALMENTE SOLVENTADAS	18
NO SOLVENTADAS	10

OBSERVACIONES	\$	35,562,633.21	
SOLVENTADAS	\$	23,304,385.79	65.53%
NO SOLVENTADAS	\$	12,258,247.42	34.47%



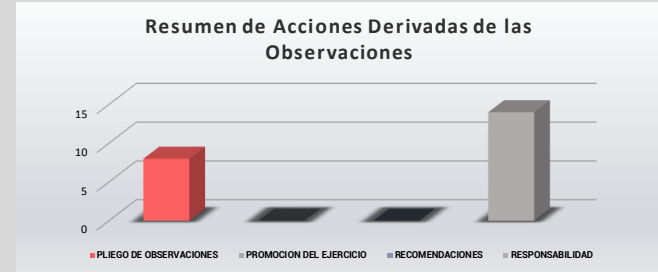
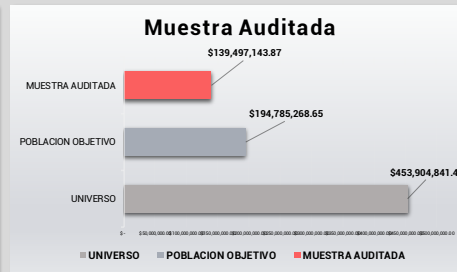
H. Ayuntamiento de Progreso, Yucatán.

POBLACION	0	EXTENSION EN KM2	0.00	TIPO DE AUDITORIA	Auditoría de Cumplimiento Financiero
------------------	---	-------------------------	------	--------------------------	--------------------------------------

INGRESOS PROPIOS	\$	453,904,841.41
FISE	\$	31,088,072.29
FORTAMUNDF	\$	49,464,826.74
INGRESOS MUNICIPIO	\$	534,457,740.44

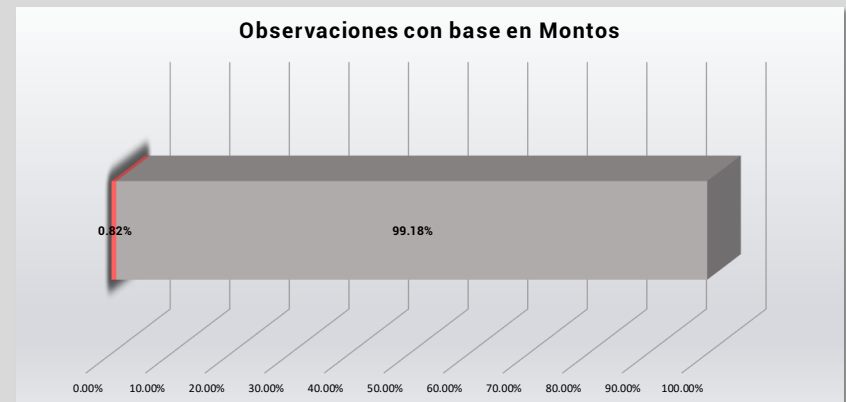
UNIVERSO	\$	453,904,841.41
POBLACION OBJETIVO	\$	194,785,268.65
MUESTRA AUDITADA	\$	139,497,143.87

PLIEGO DE OBSERVACIONES	8
PROMOCION DEL EJERCICIO	0
RECOMENDACIONES	0
RESPONSABILIDAD	14



OBSERVACIONES	15
SOLVENTADAS	1
PARCIALMENTE SOLVENTADAS	7
NO SOLVENTADAS	7

OBSERVACIONES	\$	2,722,650.42	
SOLVENTADAS	\$	22,405.68	0.82%
NO SOLVENTADAS	\$	2,700,244.74	99.18%



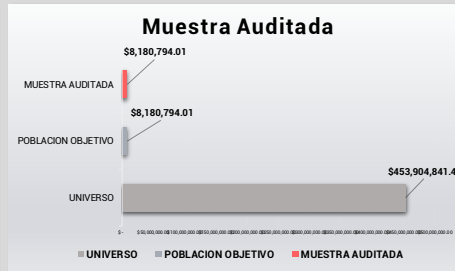
H. Ayuntamiento de Progreso, Yucatán.

POBLACION 0 **EXTENSION EN KM2** 0.00 **TIPO DE AUDITORIA** Auditoría de Inversión Pública

INGRESOS PROPIOS	\$	453,904,841.41
FISE	\$	31,088,072.29
FORTAMUNDF	\$	49,464,826.74
INGRESOS MUNICIPIO	\$	534,457,740.44

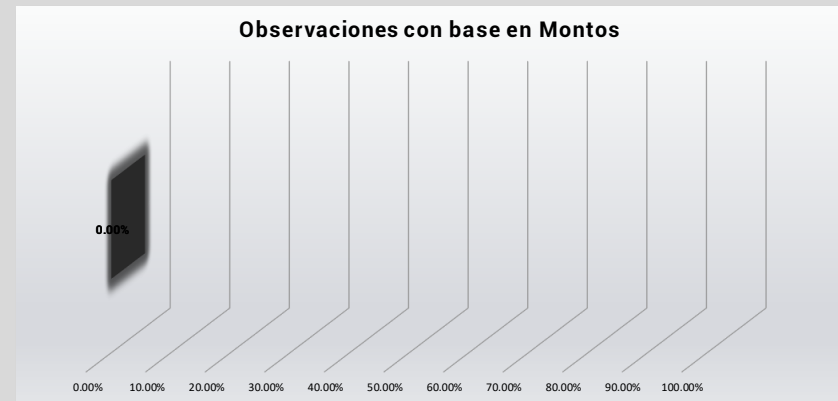
UNIVERSO	\$	453,904,841.41
POBLACION OBJETIVO	\$	8,180,794.01
MUESTRA AUDITADA	\$	8,180,794.01

PLIEGO DE OBSERVACIONES	0
PROMOCION DEL EJERCICIO	0
RECOMENDACIONES	0
RESPONSABILIDAD	0



OBSERVACIONES	0
SOLVENTADAS	0
PARCIALMENTE SOLVENTADAS	0
NO SOLVENTADAS	0

OBSERVACIONES	\$	-
SOLVENTADAS	\$	-
NO SOLVENTADAS	\$	-



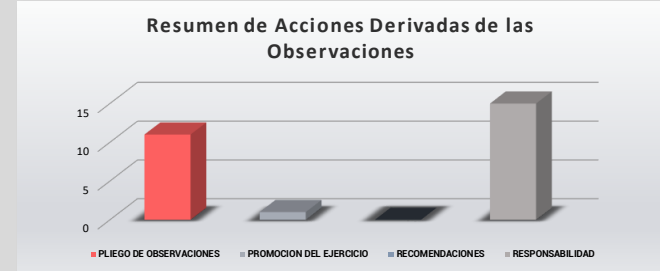
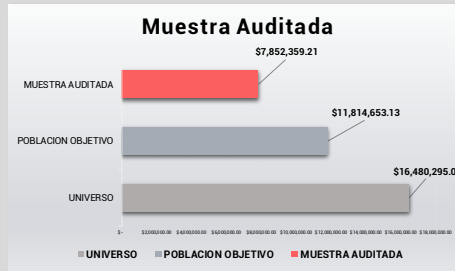
H. Ayuntamiento de Quintana Roo, Yucatán.

POBLACION 0 **EXTENSION EN KM2** 0.00 **TIPO DE AUDITORIA** Auditoría de Cumplimiento Financiero

INGRESOS PROPIOS	\$	16,480,295.05
FISE	\$	3,934,247.02
FORTAMUNDF	\$	731,394.90
INGRESOS MUNICIPIO	\$	21,145,936.97

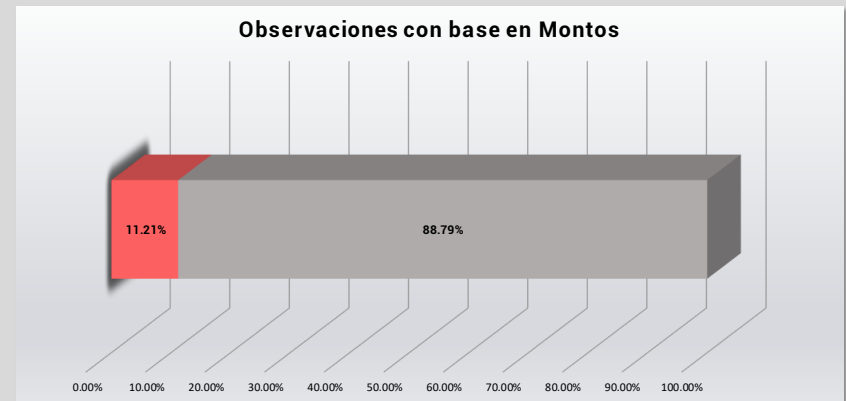
UNIVERSO	\$	16,480,295.05
POBLACION OBJETIVO	\$	11,814,653.13
MUESTRA AUDITADA	\$	7,852,359.21

PLIEGO DE OBSERVACIONES	11
PROMOCION DEL EJERCICIO	1
RECOMENDACIONES	0
RESPONSABILIDAD	15



OBSERVACIONES	17
SOLVENTADAS	1
PARCIALMENTE SOLVENTADAS	10
NO SOLVENTADAS	6

OBSERVACIONES	\$ 4,014,546.46	
SOLVENTADAS	\$ 450,000.00	11.21%
NO SOLVENTADAS	\$ 3,564,546.46	88.79%



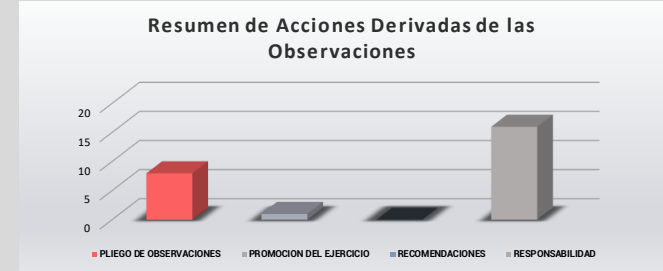
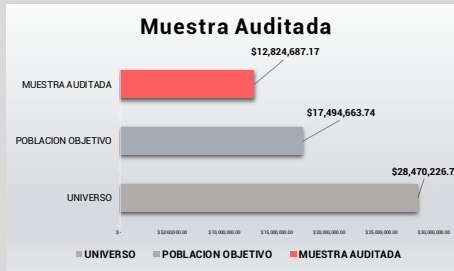
H. Ayuntamiento de Sacalum, Yucatán.

POBLACION 0 **EXTENSION EN KM2** 0.00 **TIPO DE AUDITORIA** Auditoria de Cumplimiento Financiero

INGRESOS PROPIOS	\$	28,470,226.73
FISE	\$	7,257,146.02
FORTAMUNDF	\$	3,718,416.97
INGRESOS MUNICIPIO	\$	39,445,789.72

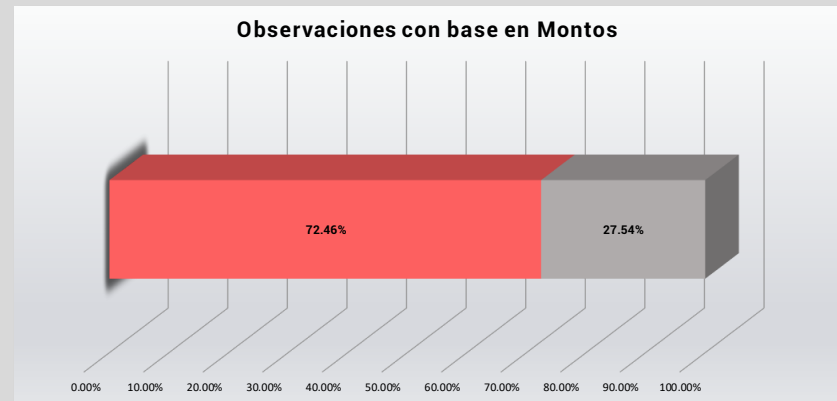
UNIVERSO	\$	28,470,226.73
POBLACION OBJETIVO	\$	17,494,663.74
MUESTRA AUDITADA	\$	12,824,687.17

PLIEGO DE OBSERVACIONES	8
PROMOCION DEL EJERCICIO	1
RECOMENDACIONES	0
RESPONSABILIDAD	16



OBSERVACIONES	18
SOLVENTADAS	1
PARCIALMENTE SOLVENTADAS	10
NO SOLVENTADAS	7

OBSERVACIONES	\$ 5,425,619.60	
SOLVENTADAS	\$ 3,931,389.34	72.46%
NO SOLVENTADAS	\$ 1,494,230.26	27.54%



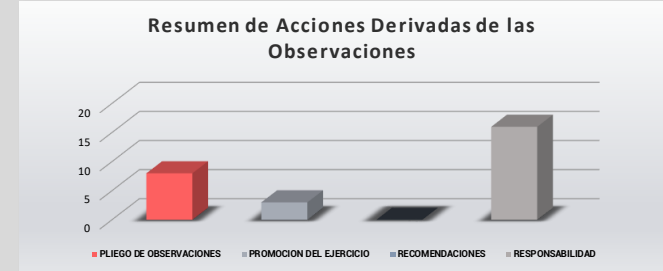
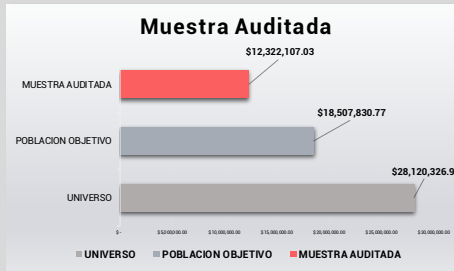
H. Ayuntamiento de Samahil, Yucatán.

POBLACION 0 **EXTENSION EN KM2** 0.00 **TIPO DE AUDITORIA** Auditoria de Cumplimiento Financiero

INGRESOS PROPIOS	\$	28,120,326.98
FISE	\$	5,392,752.01
FORTAMUNDF	\$	4,219,744.20
INGRESOS MUNICIPIO	\$	37,732,823.19

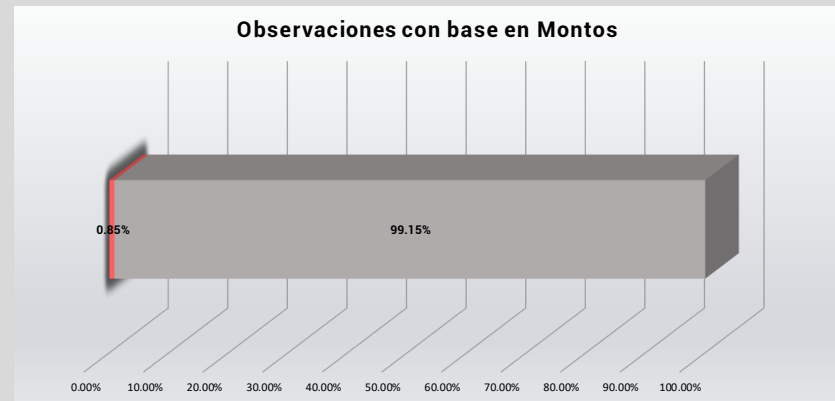
UNIVERSO	\$	28,120,326.98
POBLACION OBJETIVO	\$	18,507,830.77
MUESTRA AUDITADA	\$	12,322,107.03

PLIEGO DE OBSERVACIONES	8
PROMOCION DEL EJERCICIO	3
RECOMENDACIONES	0
RESPONSABILIDAD	16



OBSERVACIONES	20
SOLVENTADAS	1
PARCIALMENTE SOLVENTADAS	13
NO SOLVENTADAS	6

OBSERVACIONES	\$	2,401,998.79	
SOLVENTADAS	\$	20,500.00	0.85%
NO SOLVENTADAS	\$	2,381,498.79	99.15%



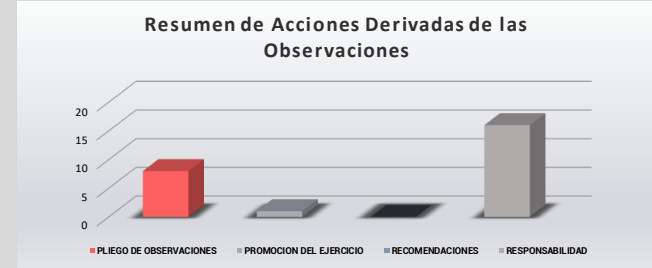
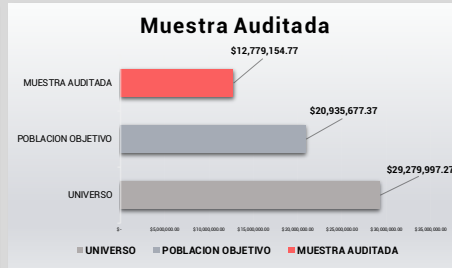
H. Ayuntamiento de Sinanché, Yucatán.

POBLACION 0 **EXTENSION EN KM2** 0.00 **TIPO DE AUDITORIA** Auditoría de Cumplimiento Financiero

INGRESOS PROPIOS	\$	29,279,997.27
FISE	\$	4,793,210.15
FORTAMUNDF	\$	2,402,527.68
INGRESOS MUNICIPIO	\$	36,475,735.10

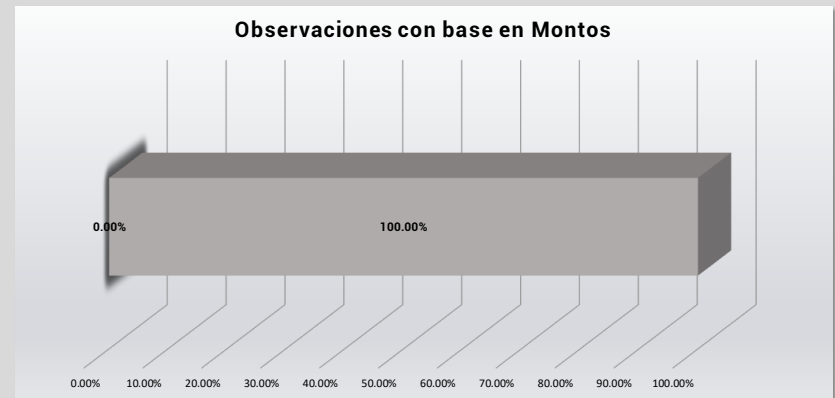
UNIVERSO	\$	29,279,997.27
POBLACION OBJETIVO	\$	20,935,677.37
MUESTRA AUDITADA	\$	12,779,154.77

PLIEGO DE OBSERVACIONES	8
PROMOCION DEL EJERCICIO	1
RECOMENDACIONES	0
RESPONSABILIDAD	16



OBSERVACIONES	17
SOLVENTADAS	0
PARCIALMENTE SOLVENTADAS	8
NO SOLVENTADAS	9

OBSERVACIONES	\$	3,053,455.75	
SOLVENTADAS	\$	-	0.00%
NO SOLVENTADAS	\$	3,053,455.75	100.00%



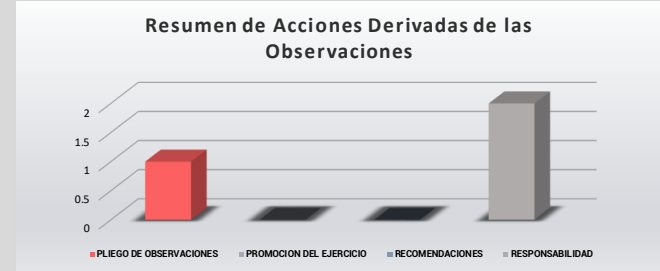
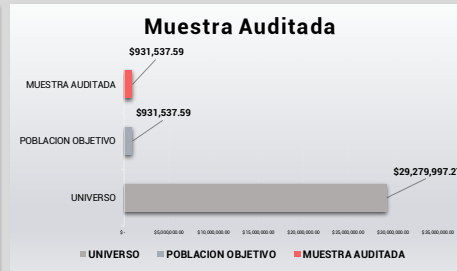
H. Ayuntamiento de Sinanché, Yucatán.

POBLACION	0	EXTENSION EN KM2	0.00	TIPO DE AUDITORIA	Auditoria de Inversión Pública
------------------	---	-------------------------	------	--------------------------	--------------------------------

INGRESOS PROPIOS	\$	29,279,997.27
FISE	\$	4,793,210.15
FORTAMUNDF	\$	2,402,527.68
INGRESOS MUNICIPIO	\$	36,475,735.10

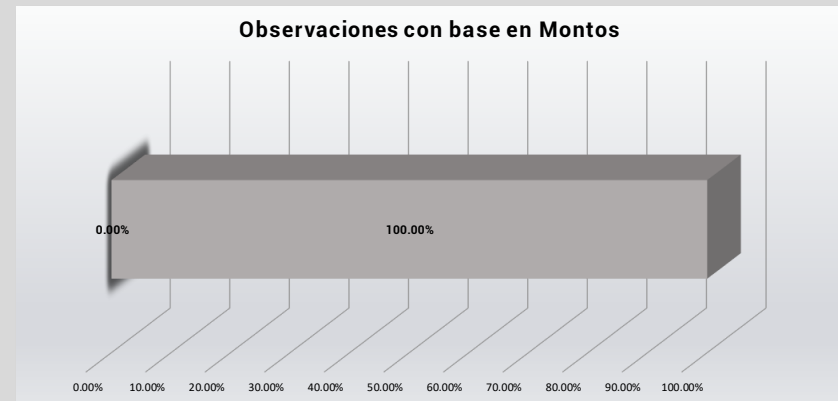
UNIVERSO	\$	29,279,997.27
POBLACION OBJETIVO	\$	931,537.59
MUESTRA AUDITADA	\$	931,537.59

PLIEGO DE OBSERVACIONES	1
PROMOCION DEL EJERCICIO	0
RECOMENDACIONES	0
RESPONSABILIDAD	2



OBSERVACIONES	2
SOLVENTADAS	0
PARCIALMENTE SOLVENTADAS	2
NO SOLVENTADAS	0

OBSERVACIONES	\$	642,129.75	
SOLVENTADAS	\$	-	0.00%
NO SOLVENTADAS	\$	642,129.75	100.00%



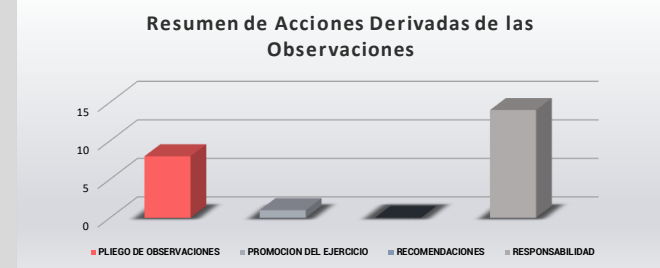
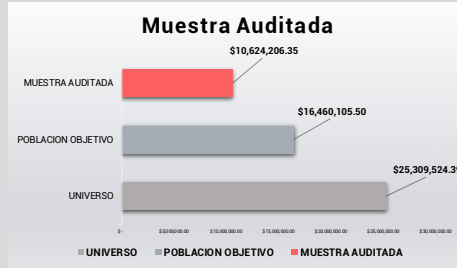
H. Ayuntamiento de Sucilá, Yucatán.

POBLACION 0 EXTENSION EN KM2 0.00 TIPO DE AUDITORIA Auditoría de Cumplimiento Financiero

INGRESOS PROPIOS	\$	25,309,524.39
FISE	\$	5,873,644.07
FORTAMUNDF	\$	2,975,774.82
INGRESOS MUNICIPIO	\$	34,158,943.28

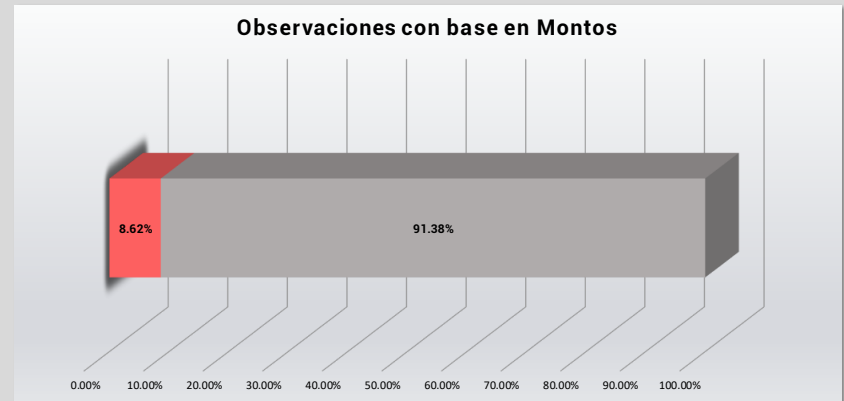
UNIVERSO	\$	25,309,524.39
POBLACION OBJETIVO	\$	16,460,105.50
MUESTRA AUDITADA	\$	10,624,206.35

PLIEGO DE OBSERVACIONES	8
PROMOCION DEL EJERCICIO	1
RECOMENDACIONES	0
RESPONSABILIDAD	14



OBSERVACIONES	18
SOLVENTADAS	3
PARCIALMENTE SOLVENTADAS	9
NO SOLVENTADAS	6

OBSERVACIONES	\$	2,357,408.06	
SOLVENTADAS	\$	203,172.97	8.62%
NO SOLVENTADAS	\$	2,154,235.09	91.38%



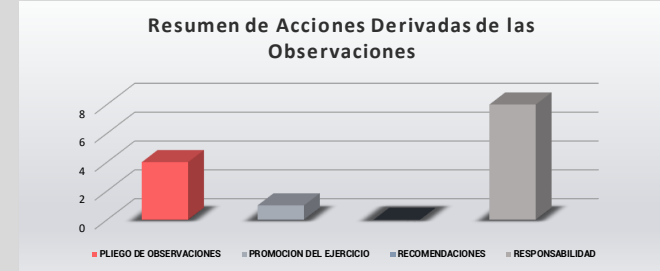
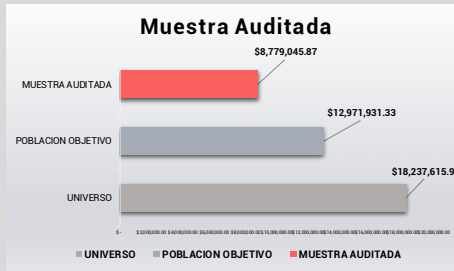
H. Ayuntamiento de Suma, Yucatán.

POBLACION 0 **EXTENSION EN KM2** 0.00 **TIPO DE AUDITORIA** Auditoria de Cumplimiento Financiero

INGRESOS PROPIOS	\$	18,237,615.97
FISE	\$	3,874,092.80
FORTAMUNDF	\$	1,391,591.84
INGRESOS MUNICIPIO	\$	23,503,300.61

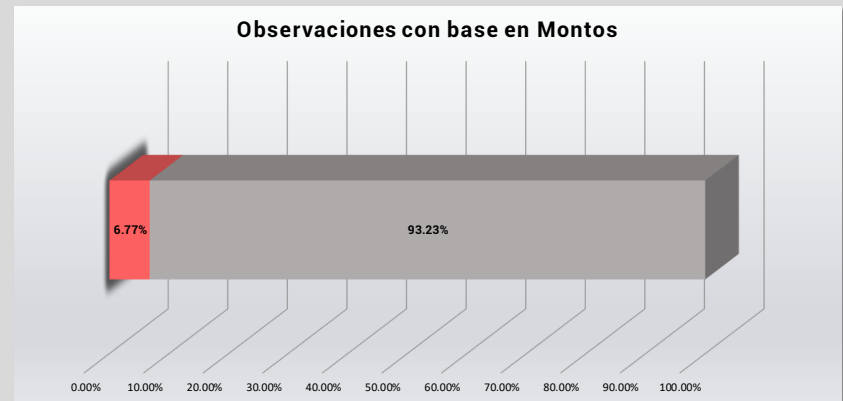
UNIVERSO	\$	18,237,615.97
POBLACION OBJETIVO	\$	12,971,931.33
MUESTRA AUDITADA	\$	8,779,045.87

PLIEGO DE OBSERVACIONES	4
PROMOCION DEL EJERCICIO	1
RECOMENDACIONES	0
RESPONSABILIDAD	8



OBSERVACIONES	11
SOLVENTADAS	2
PARCIALMENTE SOLVENTADAS	4
NO SOLVENTADAS	5

OBSERVACIONES	\$ 1,337,556.25	
SOLVENTADAS	\$ 90,491.53	6.77%
NO SOLVENTADAS	\$ 1,247,064.72	93.23%



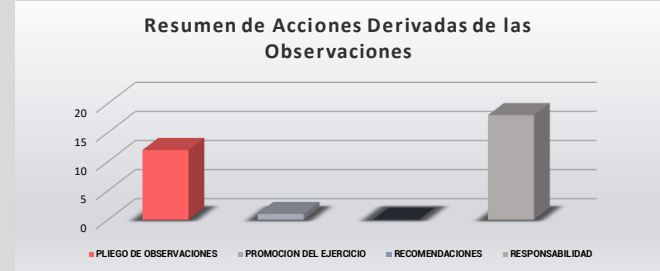
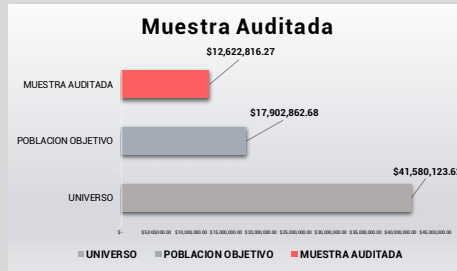
H. Ayuntamiento de Teabo, Yucatán.

POBLACION 0 **EXTENSION EN KM2** 0.00 **TIPO DE AUDITORIA** Auditoría de Cumplimiento Financiero

INGRESOS PROPIOS	\$	41,580,123.62
FISE	\$	16,763,063.02
FORTAMUNDF	\$	5,186,449.88
INGRESOS MUNICIPIO	\$	63,529,636.52

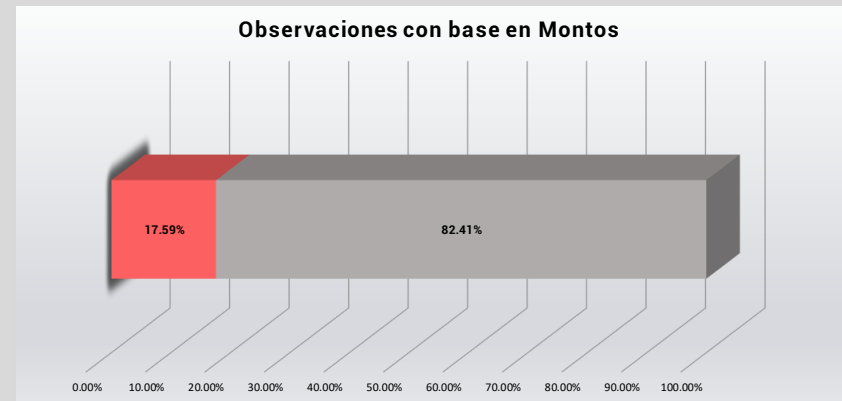
UNIVERSO	\$	41,580,123.62
POBLACION OBJETIVO	\$	17,902,862.68
MUESTRA AUDITADA	\$	12,622,816.27

PLIEGO DE OBSERVACIONES	12
PROMOCION DEL EJERCICIO	1
RECOMENDACIONES	0
RESPONSABILIDAD	18



OBSERVACIONES	20
SOLVENTADAS	1
PARCIALMENTE SOLVENTADAS	13
NO SOLVENTADAS	6

OBSERVACIONES	\$	2,537,698.34
SOLVENTADAS	\$	446,380.75 17.59%
NO SOLVENTADAS	\$	2,091,317.59 82.41%



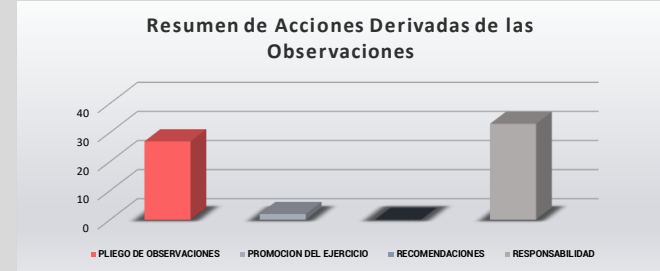
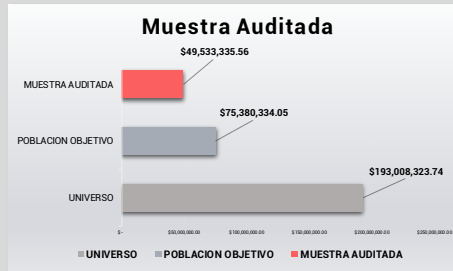
H. Ayuntamiento de Tekax, Yucatán.

POBLACION	0	EXTENSION EN KM2	0.00	TIPO DE AUDITORIA	Auditoría de Cumplimiento Financiero
------------------	---	-------------------------	------	--------------------------	--------------------------------------

INGRESOS PROPIOS	\$	193,008,323.74
FISE	\$	81,611,157.39
FORTAMUNDF	\$	33,769,573.30
INGRESOS MUNICIPIO	\$	308,389,054.43

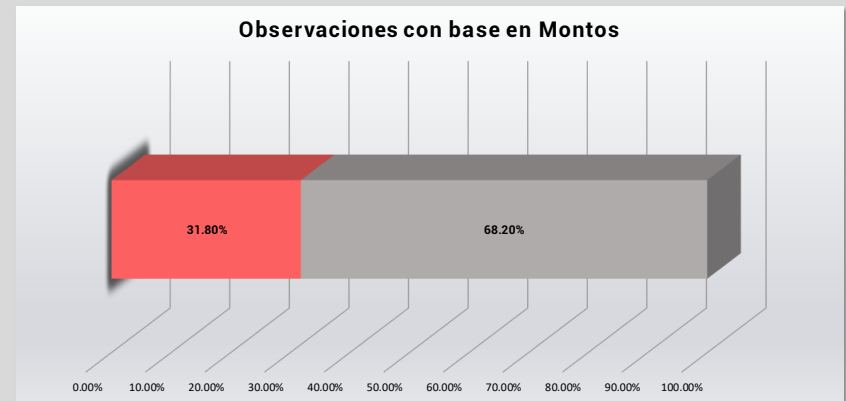
UNIVERSO	\$	193,008,323.74
POBLACION OBJETIVO	\$	75,380,334.05
MUESTRA AUDITADA	\$	49,533,335.56

PLIEGO DE OBSERVACIONES	27
PROMOCION DEL EJERCICIO	2
RECOMENDACIONES	0
RESPONSABILIDAD	33



OBSERVACIONES	35
SOLVENTADAS	0
PARCIALMENTE SOLVENTADAS	25
NO SOLVENTADAS	10

OBSERVACIONES	\$	21,181,515.69	
SOLVENTADAS	\$	6,735,937.39	31.80%
NO SOLVENTADAS	\$	14,445,578.30	68.20%



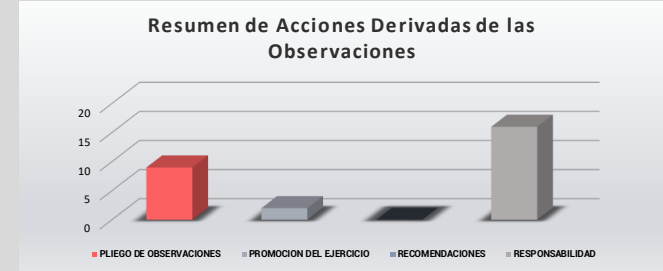
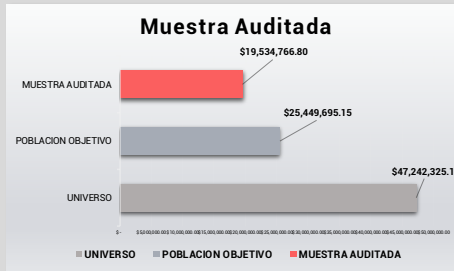
H. Ayuntamiento de Tekit, Yucatán.

POBLACION 0 **EXTENSION EN KM2** 0.00 **TIPO DE AUDITORIA** Auditoria de Cumplimiento Financiero

INGRESOS PROPIOS	\$	47,242,325.11
FISE	\$	13,533,540.73
FORTAMUNDF	\$	8,259,089.23
INGRESOS MUNICIPIO	\$	69,034,955.07

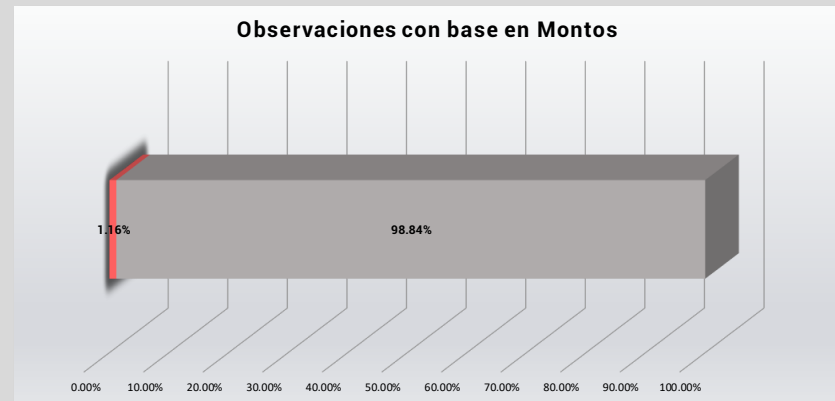
UNIVERSO	\$	47,242,325.11
POBLACION OBJETIVO	\$	25,449,695.15
MUESTRA AUDITADA	\$	19,534,766.80

PLIEGO DE OBSERVACIONES	9
PROMOCION DEL EJERCICIO	2
RECOMENDACIONES	0
RESPONSABILIDAD	16



OBSERVACIONES	19
SOLVENTADAS	1
PARCIALMENTE SOLVENTADAS	13
NO SOLVENTADAS	5

OBSERVACIONES	\$ 3,246,851.95	
SOLVENTADAS	\$ 37,799.00	1.16%
NO SOLVENTADAS	\$ 3,209,052.95	98.84%



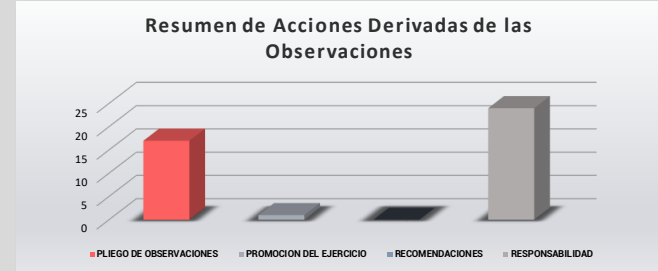
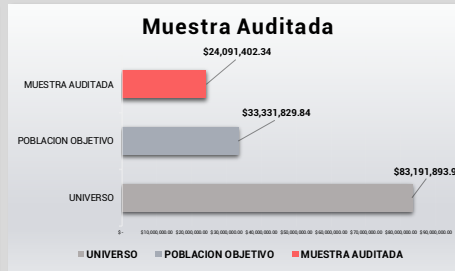
H. Ayuntamiento de Temozón, Yucatán.

POBLACION	0	EXTENSION EN KM2	0.00	TIPO DE AUDITORIA	Auditoría de Cumplimiento Financiero
------------------	---	-------------------------	------	--------------------------	--------------------------------------

INGRESOS PROPIOS	\$	83,191,893.94
FISE	\$	36,875,704.79
FORTAMUNDF	\$	12,472,299.06
INGRESOS MUNICIPIO	\$	132,539,897.79

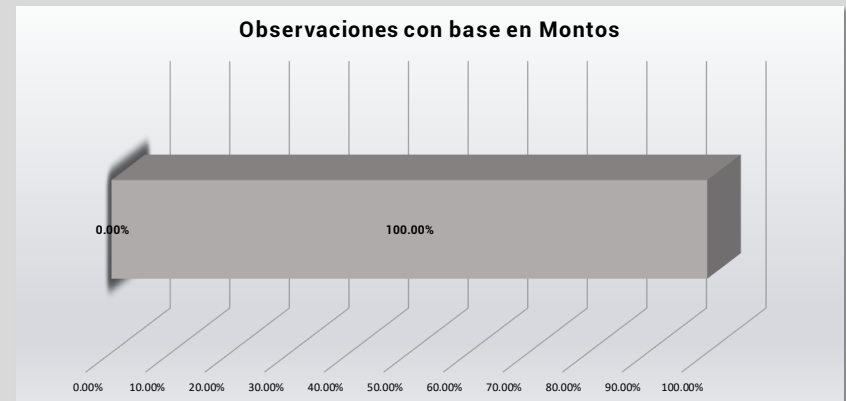
UNIVERSO	\$	83,191,893.94
POBLACION OBJETIVO	\$	33,331,829.84
MUESTRA AUDITADA	\$	24,091,402.34

PLIEGO DE OBSERVACIONES	17
PROMOCION DEL EJERCICIO	1
RECOMENDACIONES	0
RESPONSABILIDAD	24



OBSERVACIONES	25
SOLVENTADAS	0
PARCIALMENTE SOLVENTADAS	19
NO SOLVENTADAS	6

OBSERVACIONES	\$	6,342,100.96	
SOLVENTADAS	\$	-	0.00%
NO SOLVENTADAS	\$	6,342,100.96	100.00%



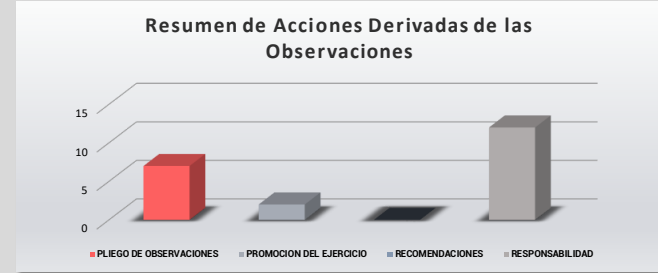
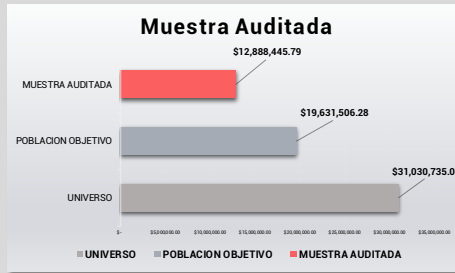
H. Ayuntamiento de Tetiz, Yucatán.

POBLACION 0 **EXTENSION EN KM2** 0.00 **TIPO DE AUDITORIA** Auditoría de Cumplimiento Financiero

INGRESOS PROPIOS	\$	31,030,735.07
FISE	\$	7,264,680.43
FORTAMUNDF	\$	4,094,604.36
INGRESOS MUNICIPIO	\$	42,390,019.86

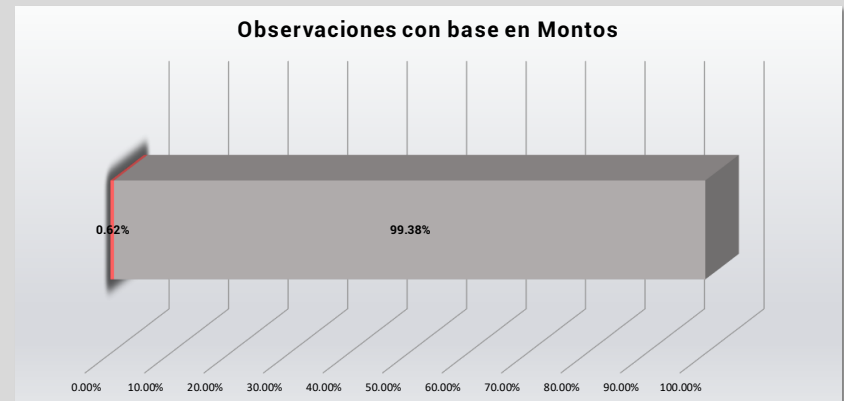
UNIVERSO	\$	31,030,735.07
POBLACION OBJETIVO	\$	19,631,506.28
MUESTRA AUDITADA	\$	12,888,445.79

PLIEGO DE OBSERVACIONES	7
PROMOCION DEL EJERCICIO	2
RECOMENDACIONES	0
RESPONSABILIDAD	12



OBSERVACIONES	14
SOLVENTADAS	0
PARCIALMENTE SOLVENTADAS	9
NO SOLVENTADAS	5

OBSERVACIONES	\$ 1,468,319.43	
SOLVENTADAS	\$ 9,056.64	0.62%
NO SOLVENTADAS	\$ 1,459,262.79	99.38%



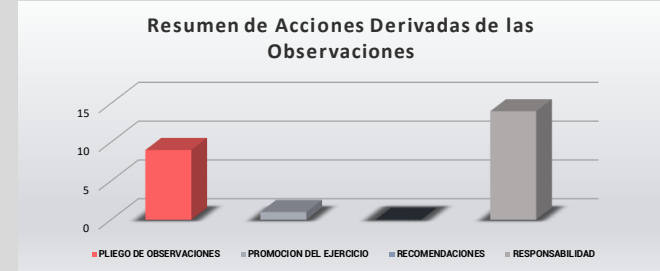
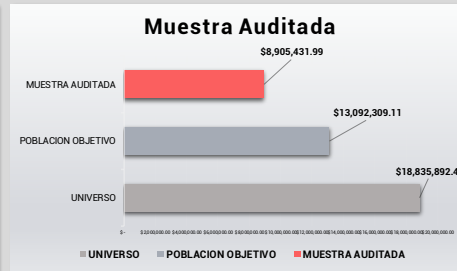
H. Ayuntamiento de Teya, Yucatán.

POBLACION 0 **EXTENSION EN KM2** 0.00 **TIPO DE AUDITORIA** Auditoría de Cumplimiento Financiero

INGRESOS PROPIOS	\$	18,835,892.44
FISE	\$	4,307,017.38
FORTAMUNDF	\$	1,436,556.24
INGRESOS MUNICIPIO	\$	24,579,466.06

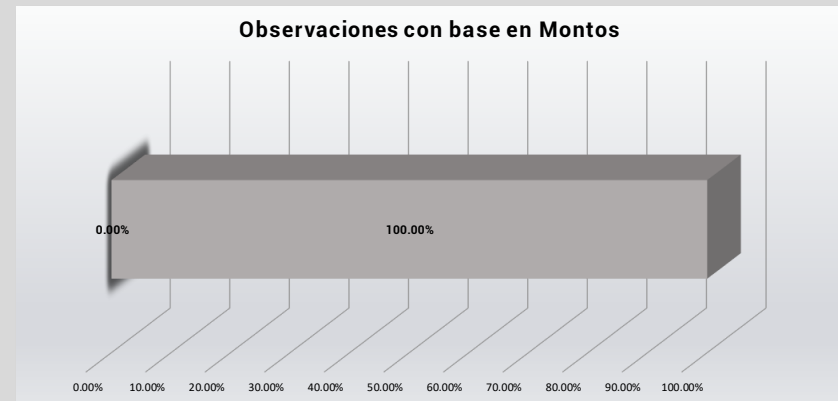
UNIVERSO	\$	18,835,892.44
POBLACION OBJETIVO	\$	13,092,309.11
MUESTRA AUDITADA	\$	8,905,431.99

PLIEGO DE OBSERVACIONES	9
PROMOCION DEL EJERCICIO	1
RECOMENDACIONES	0
RESPONSABILIDAD	14



OBSERVACIONES	15
SOLVENTADAS	0
PARCIALMENTE SOLVENTADAS	5
NO SOLVENTADAS	10

OBSERVACIONES	\$	1,497,886.04	
SOLVENTADAS	\$	-	0.00%
NO SOLVENTADAS	\$	1,497,886.04	100.00%



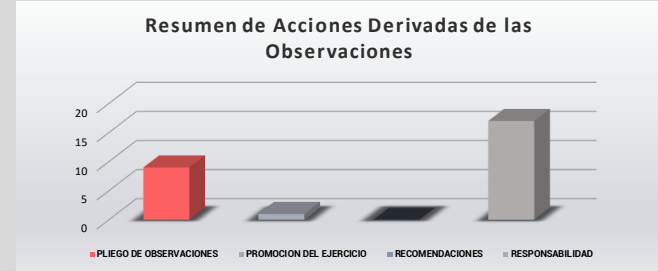
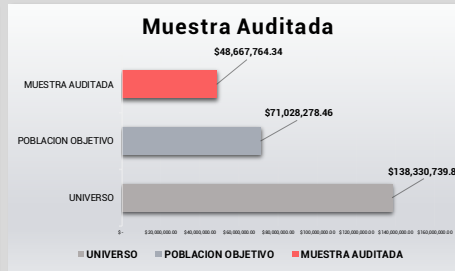
H. Ayuntamiento de Ticul, Yucatán.

POBLACION 0 **EXTENSION EN KM2** 0.00 **TIPO DE AUDITORIA** Auditoría de Cumplimiento Financiero

INGRESOS PROPIOS	\$	138,330,739.82
FISE	\$	35,334,596.80
FORTAMUNDF	\$	30,346,079.91
INGRESOS MUNICIPIO	\$	204,011,416.53

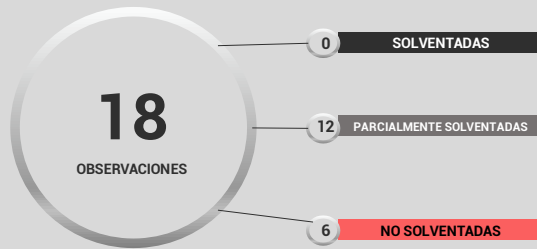
UNIVERSO	\$	138,330,739.82
POBLACION OBJETIVO	\$	71,028,278.46
MUESTRA AUDITADA	\$	48,667,764.34

PLIEGO DE OBSERVACIONES	9
PROMOCION DEL EJERCICIO	1
RECOMENDACIONES	0
RESPONSABILIDAD	17

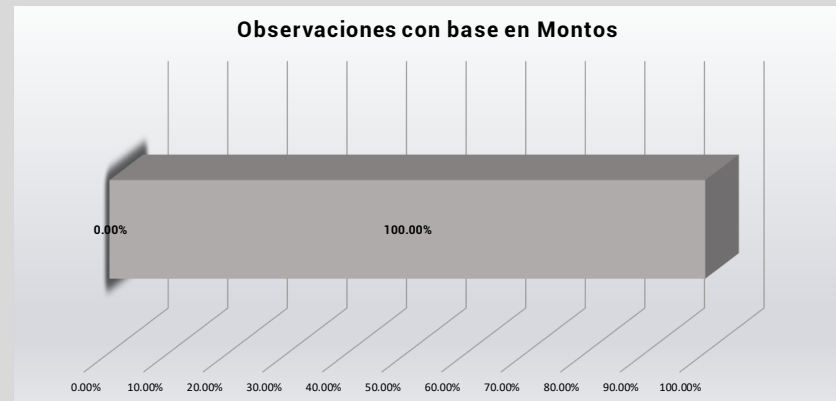


OBSERVACIONES	18
SOLVENTADAS	0
PARCIALMENTE SOLVENTADAS	12
NO SOLVENTADAS	6

OBSERVACIONES	\$ 3,217,424.68	
SOLVENTADAS	\$ -	0.00%
NO SOLVENTADAS	\$ 3,217,424.68	100.00%



POSIBLE DAÑO O PERJUICIO	
\$	2,983,568.68



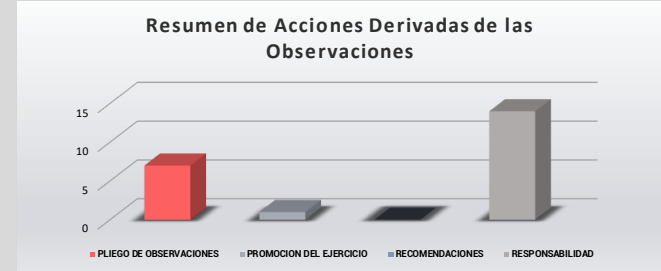
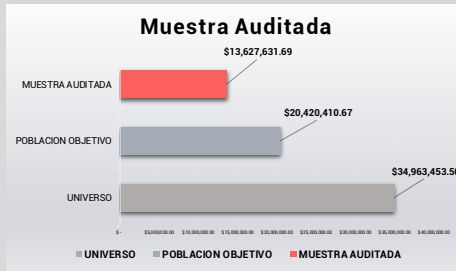
H. Ayuntamiento de Timucuy, Yucatán.

POBLACION 0 **EXTENSION EN KM2** 0.00 **TIPO DE AUDITORIA** Auditoria de Cumplimiento Financiero

INGRESOS PROPIOS	\$	34,963,453.50
FISE	\$	8,920,466.00
FORTAMUNDF	\$	5,622,576.83
INGRESOS MUNICIPIO	\$	49,506,496.33

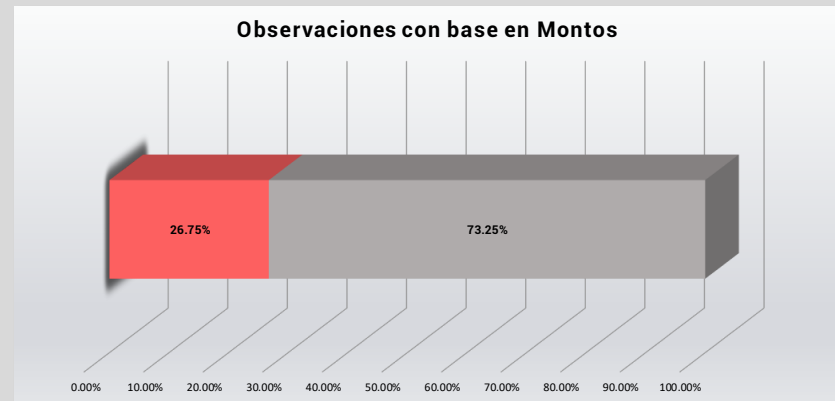
UNIVERSO	\$	34,963,453.50
POBLACION OBJETIVO	\$	20,420,410.67
MUESTRA AUDITADA	\$	13,627,631.69

PLIEGO DE OBSERVACIONES	7
PROMOCION DEL EJERCICIO	1
RECOMENDACIONES	0
RESPONSABILIDAD	14



OBSERVACIONES	18
SOLVENTADAS	3
PARCIALMENTE SOLVENTADAS	8
NO SOLVENTADAS	7

OBSERVACIONES	\$ 2,782,936.14	
SOLVENTADAS	\$ 744,446.54	26.75%
NO SOLVENTADAS	\$ 2,038,489.60	73.25%



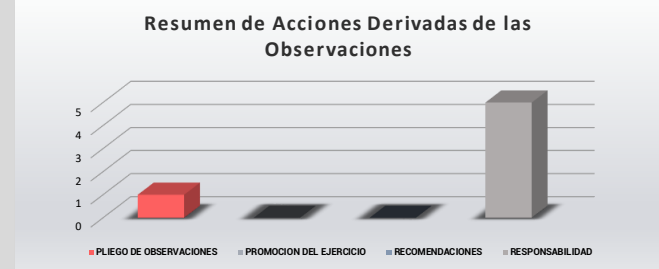
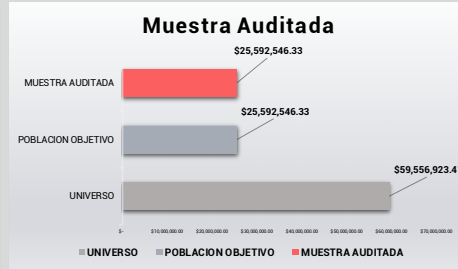
H. Ayuntamiento de Tinum, Yucatán.

POBLACION 0 **EXTENSION EN KM2** 0.00 **TIPO DE AUDITORIA** Auditoría de Cumplimiento Financiero

INGRESOS PROPIOS	\$	59,556,923.41
FISE	\$	24,447,831.08
FORTAMUNDF	\$	9,516,546.00
INGRESOS MUNICIPIO	\$	93,521,300.49

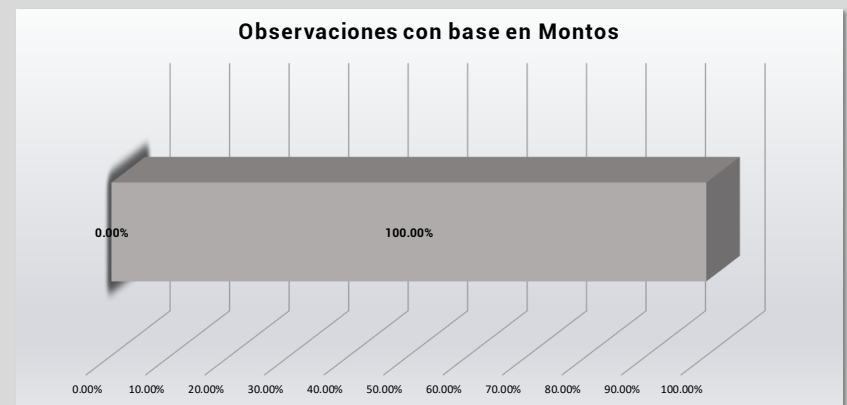
UNIVERSO	\$	59,556,923.41
POBLACION OBJETIVO	\$	25,592,546.33
MUESTRA AUDITADA	\$	25,592,546.33

PLIEGO DE OBSERVACIONES	1
PROMOCION DEL EJERCICIO	0
RECOMENDACIONES	0
RESPONSABILIDAD	5



OBSERVACIONES	5
SOLVENTADAS	0
PARCIALMENTE SOLVENTADAS	0
NO SOLVENTADAS	5

OBSERVACIONES	\$	25,592,546.33	
SOLVENTADAS	\$	-	0.00%
NO SOLVENTADAS	\$	25,592,546.33	100.00%



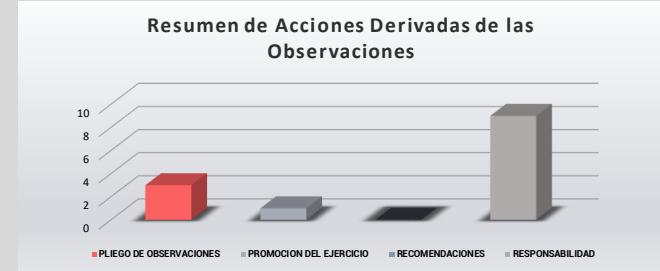
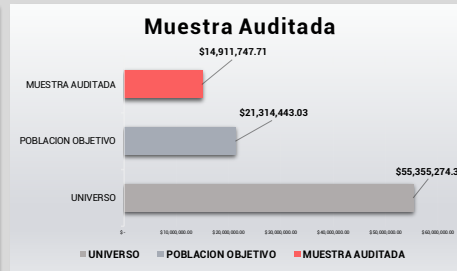
H. Ayuntamiento de Tixcacalcupul, Yucatán.

POBLACION 0 **EXTENSION EN KM2** 0.00 **TIPO DE AUDITORIA** Auditoría de Cumplimiento Financiero

INGRESOS PROPIOS	\$	55,355,274.35
FISE	\$	28,129,392.89
FORTAMUNDF	\$	5,911,438.43
INGRESOS MUNICIPIO	\$	89,396,105.67

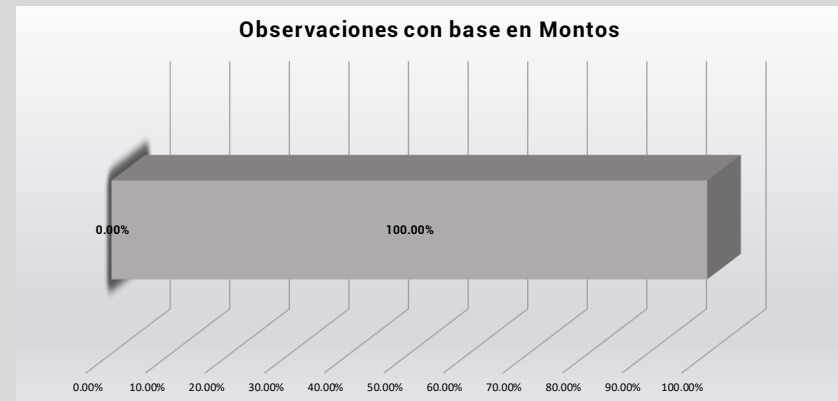
UNIVERSO	\$	55,355,274.35
POBLACION OBJETIVO	\$	21,314,443.03
MUESTRA AUDITADA	\$	14,911,747.71

PLIEGO DE OBSERVACIONES	3
PROMOCION DEL EJERCICIO	1
RECOMENDACIONES	0
RESPONSABILIDAD	9



OBSERVACIONES	10
SOLVENTADAS	0
PARCIALMENTE SOLVENTADAS	9
NO SOLVENTADAS	1

OBSERVACIONES	\$	446,936.68
SOLVENTADAS	\$	- 0.00%
NO SOLVENTADAS	\$	446,936.68 100.00%



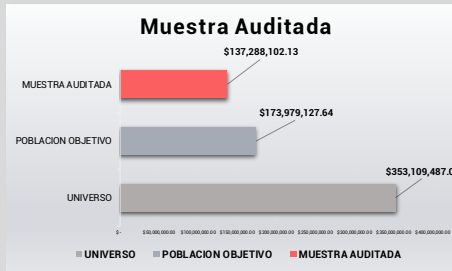
H. Ayuntamiento de Tizimín, Yucatán.

POBLACION 0 **EXTENSION EN KM2** 0.00 **TIPO DE AUDITORIA** Auditoria de Cumplimiento Financiero

INGRESOS PROPIOS	\$	353,109,487.00
FISE	\$	116,295,946.32
FORTAMUNDF	\$	60,489,668.60
INGRESOS MUNICIPIO	\$	529,895,101.92

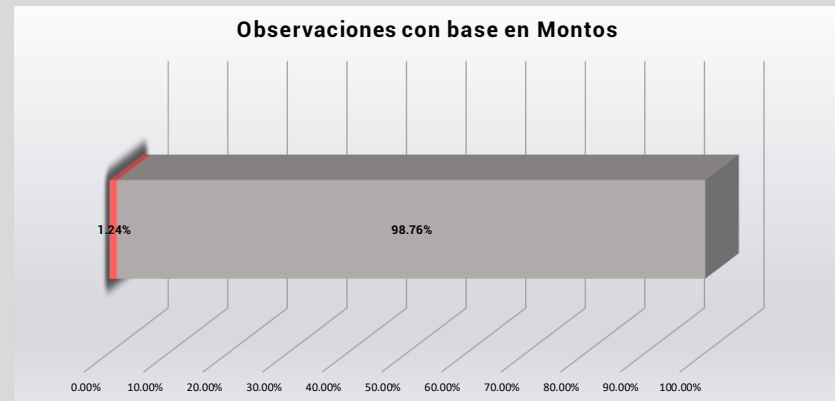
UNIVERSO	\$	353,109,487.00
POBLACION OBJETIVO	\$	173,979,127.64
MUESTRA AUDITADA	\$	137,288,102.13

PLIEGO DE OBSERVACIONES	22
PROMOCION DEL EJERCICIO	1
RECOMENDACIONES	0
RESPONSABILIDAD	30



OBSERVACIONES	31
SOLVENTADAS	0
PARCIALMENTE SOLVENTADAS	25
NO SOLVENTADAS	6

OBSERVACIONES	\$ 25,327,290.95	
SOLVENTADAS	\$ 314,375.20	1.24%
NO SOLVENTADAS	\$ 25,012,915.75	98.76%



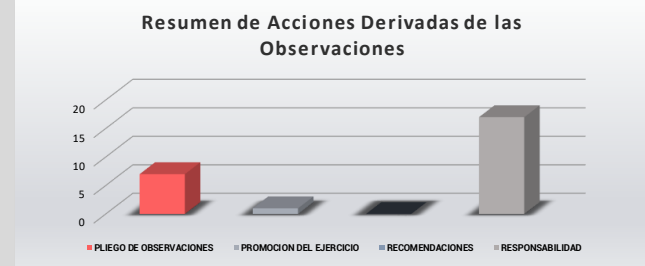
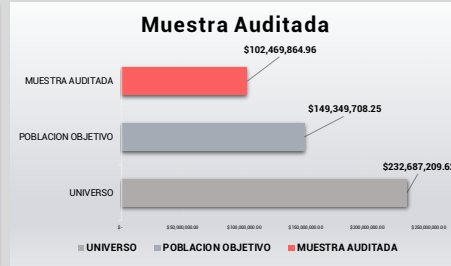
H. Ayuntamiento de Umán, Yucatán.

POBLACION 0 **EXTENSION EN KM2** 0.00 **TIPO DE AUDITORIA** Auditoría de Cumplimiento Financiero

INGRESOS PROPIOS	\$	232,687,209.62
FISE	\$	22,460,570.39
FORTAMUNDF	\$	53,486,220.13
INGRESOS MUNICIPIO	\$	308,634,000.14

UNIVERSO	\$	232,687,209.62
POBLACION OBJETIVO	\$	149,349,708.25
MUESTRA AUDITADA	\$	102,469,864.96

PLIEGO DE OBSERVACIONES	7
PROMOCION DEL EJERCICIO	1
RECOMENDACIONES	0
RESPONSABILIDAD	17

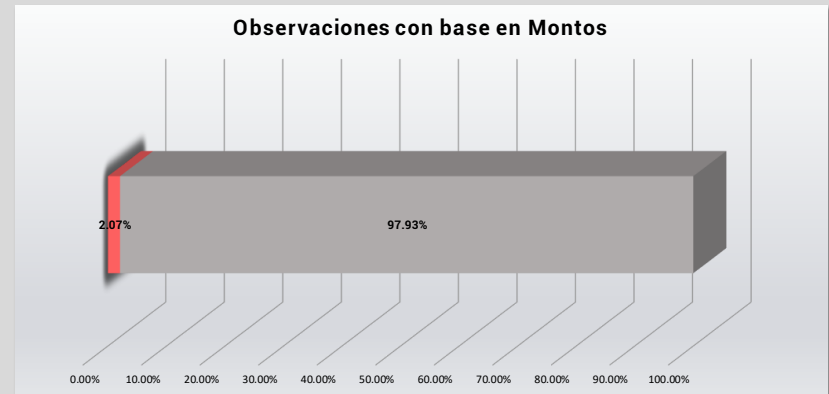


OBSERVACIONES	19
SOLVENTADAS	1
PARCIALMENTE SOLVENTADAS	13
NO SOLVENTADAS	5

OBSERVACIONES	\$	3,495,584.81	
SOLVENTADAS	\$	72,500.00	2.07%
NO SOLVENTADAS	\$	3,423,084.81	97.93%



POSIBLE DAÑO O PERJUICIO
\$ 2,247,271.16



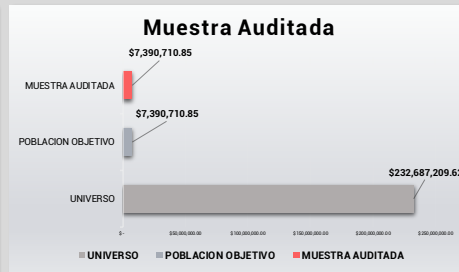
H. Ayuntamiento de Umán, Yucatán.

POBLACION 0 **EXTENSION EN KM2** 0.00 **TIPO DE AUDITORIA** Auditoría de Inversión Pública

INGRESOS PROPIOS	\$	232,687,209.62
FISE	\$	22,460,570.39
FORTAMUNDF	\$	53,486,220.13
INGRESOS MUNICIPIO	\$	308,634,000.14

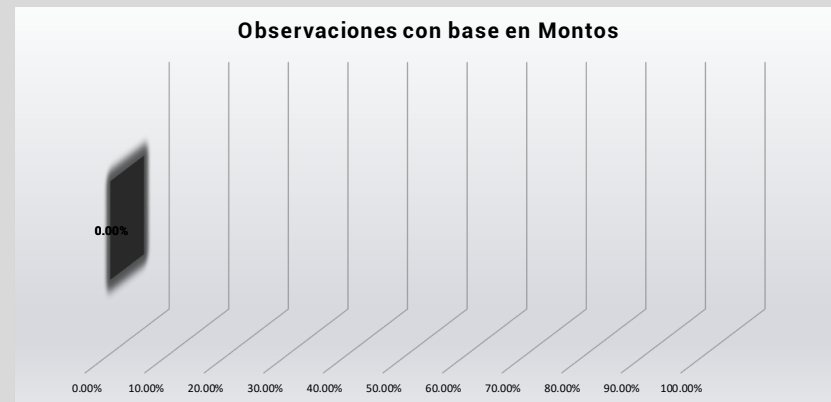
UNIVERSO	\$	232,687,209.62
POBLACION OBJETIVO	\$	7,390,710.85
MUESTRA AUDITADA	\$	7,390,710.85

PLIEGO DE OBSERVACIONES	0
PROMOCION DEL EJERCICIO	0
RECOMENDACIONES	0
RESPONSABILIDAD	1



OBSERVACIONES	1
SOLVENTADAS	0
PARCIALMENTE SOLVENTADAS	1
NO SOLVENTADAS	0

OBSERVACIONES	\$	-
SOLVENTADAS	\$	-
NO SOLVENTADAS	\$	-



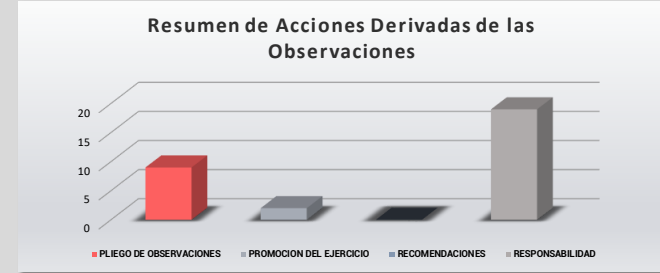
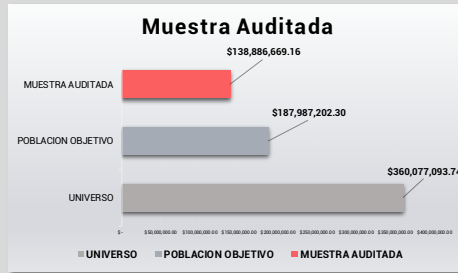
H. Ayuntamiento de Valladolid, Yucatán.

POBLACION 0 **EXTENSION EN KM2** 0.00 **TIPO DE AUDITORIA** Auditoría de Cumplimiento Financiero

INGRESOS PROPIOS	\$	360,077,093.74
FISE	\$	108,040,217.01
FORTAMUNDF	\$	64,049,674.43
INGRESOS MUNICIPIO	\$	532,166,985.18

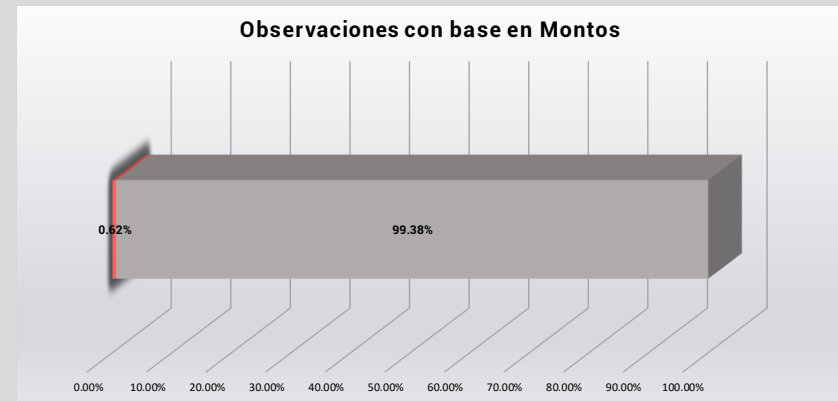
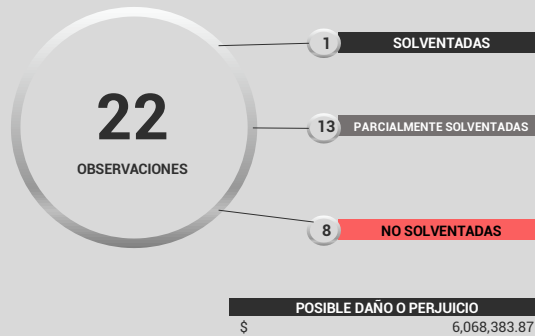
UNIVERSO	\$	360,077,093.74
POBLACION OBJETIVO	\$	187,987,202.30
MUESTRA AUDITADA	\$	138,886,669.16

PLIEGO DE OBSERVACIONES	9
PROMOCION DEL EJERCICIO	2
RECOMENDACIONES	0
RESPONSABILIDAD	19



OBSERVACIONES	22
SOLVENTADAS	1
PARCIALMENTE SOLVENTADAS	13
NO SOLVENTADAS	8

OBSERVACIONES	\$ 18,482,633.31	
SOLVENTADAS	\$ 115,000.00	0.62%
NO SOLVENTADAS	\$ 18,367,633.31	99.38%



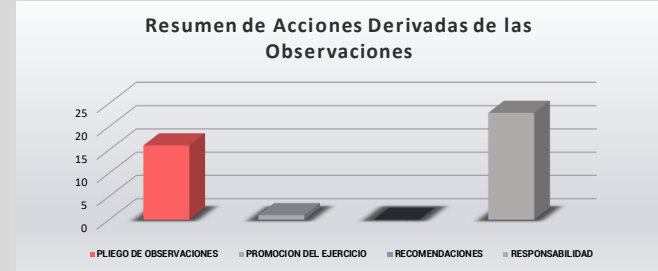
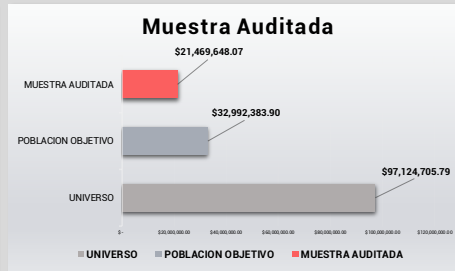
H. Ayuntamiento de Yaxcabá, Yucatán.

POBLACION	0	EXTENSION EN KM2	0.00	TIPO DE AUDITORIA	Auditoría de Cumplimiento Financiero
------------------	---	-------------------------	------	--------------------------	--------------------------------------

INGRESOS PROPIOS	\$	97,124,705.79
FISE	\$	51,829,197.35
FORTAMUNDF	\$	12,252,324.54
INGRESOS MUNICIPIO	\$	161,206,227.68

UNIVERSO	\$	97,124,705.79
POBLACION OBJETIVO	\$	32,992,383.90
MUESTRA AUDITADA	\$	21,469,648.07

PLIEGO DE OBSERVACIONES	16
PROMOCION DEL EJERCICIO	1
RECOMENDACIONES	0
RESPONSABILIDAD	23

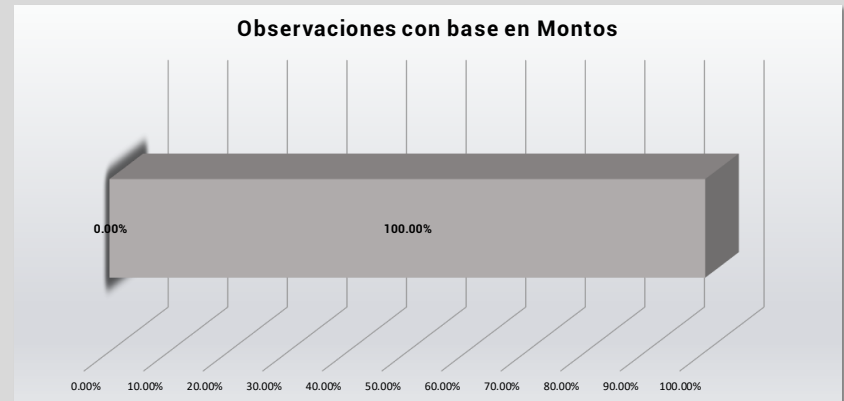


OBSERVACIONES	24
SOLVENTADAS	0
PARCIALMENTE SOLVENTADAS	12
NO SOLVENTADAS	12

OBSERVACIONES	\$	9,420,677.32	
SOLVENTADAS	\$	-	0.00%
NO SOLVENTADAS	\$	9,420,677.32	100.00%



POSIBLE DAÑO O PERJUICIO	\$	8,903,877.32
---------------------------------	----	--------------



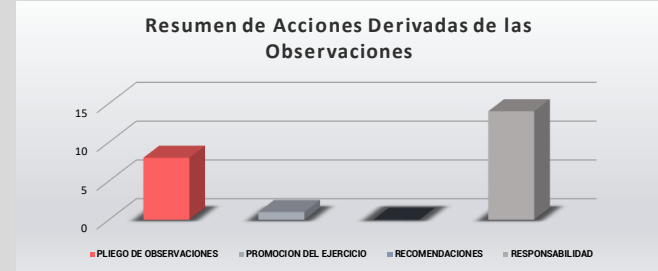
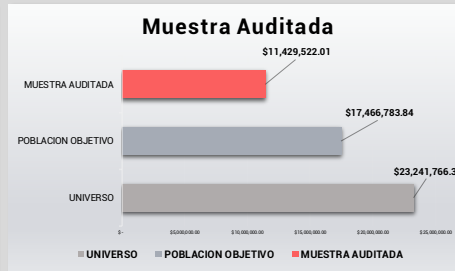
H. Ayuntamiento de Yaxkukul, Yucatán.

POBLACION	0	EXTENSION EN KM2	0.00	TIPO DE AUDITORIA	Auditoría de Cumplimiento Financiero
------------------	---	-------------------------	------	--------------------------	--------------------------------------

INGRESOS PROPIOS	\$	23,241,766.35
FISE	\$	3,305,273.06
FORTAMUNDF	\$	2,467,709.45
INGRESOS MUNICIPIO	\$	29,014,748.86

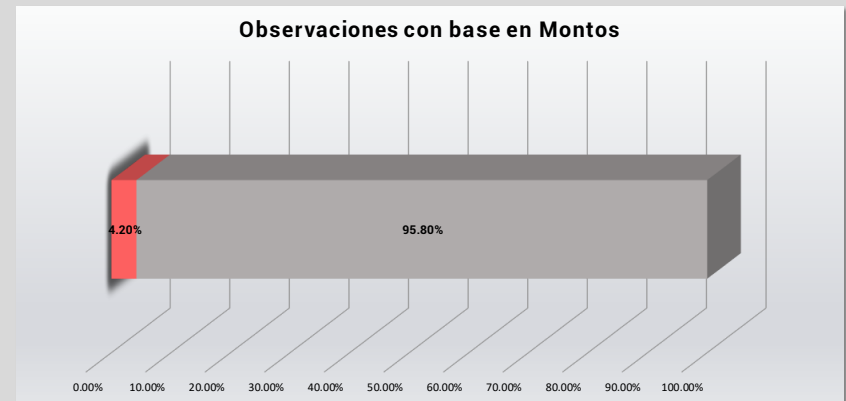
UNIVERSO	\$	23,241,766.35
POBLACION OBJETIVO	\$	17,466,783.84
MUESTRA AUDITADA	\$	11,429,522.01

PLIEGO DE OBSERVACIONES	8
PROMOCION DEL EJERCICIO	1
RECOMENDACIONES	0
RESPONSABILIDAD	14



OBSERVACIONES	15
SOLVENTADAS	0
PARCIALMENTE SOLVENTADAS	6
NO SOLVENTADAS	9

OBSERVACIONES	\$	1,902,561.53	
SOLVENTADAS	\$	79,900.00	4.20%
NO SOLVENTADAS	\$	1,822,661.53	95.80%



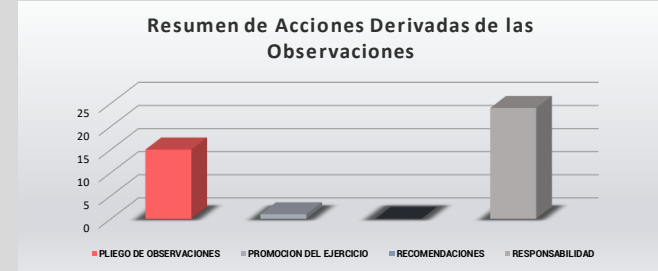
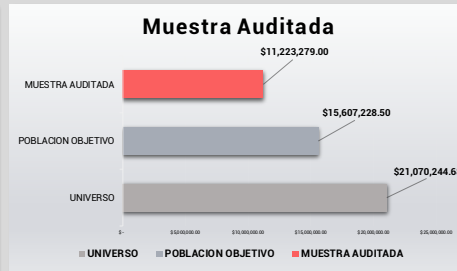
H. Ayuntamiento de Yobaín, Yucatán.

POBLACION 0 **EXTENSION EN KM2** 0.00 **TIPO DE AUDITORIA** Auditoría de Cumplimiento Financiero

INGRESOS PROPIOS	\$	21,070,244.68
FISE	\$	3,803,141.87
FORTAMUNDF	\$	1,659,874.31
INGRESOS MUNICIPIO	\$	26,533,260.86

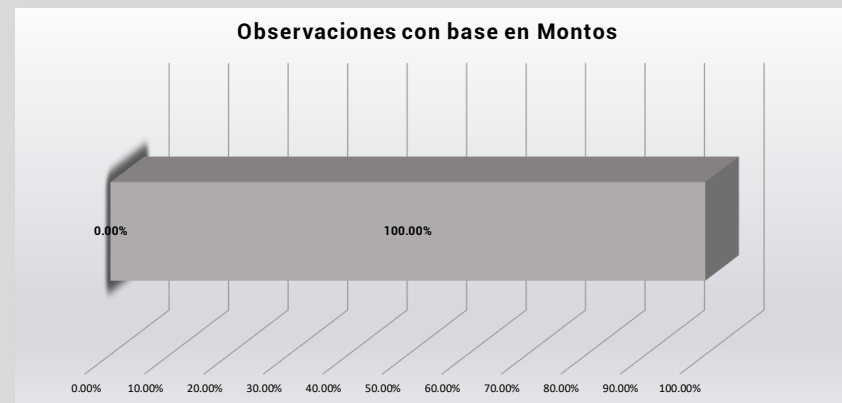
UNIVERSO	\$	21,070,244.68
POBLACION OBJETIVO	\$	15,607,228.50
MUESTRA AUDITADA	\$	11,223,279.00

PLIEGO DE OBSERVACIONES	15
PROMOCION DEL EJERCICIO	1
RECOMENDACIONES	0
RESPONSABILIDAD	24



OBSERVACIONES	26
SOLVENTADAS	1
PARCIALMENTE SOLVENTADAS	15
NO SOLVENTADAS	10

OBSERVACIONES	\$	4,901,079.85	
SOLVENTADAS	\$	-	0.00%
NO SOLVENTADAS	\$	4,901,079.85	100.00%



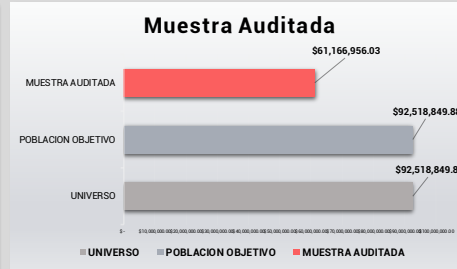
Servi-limpia

POBLACION 0 EXTENSION EN KM2 0.00 TIPO DE AUDITORIA Auditoría de Cumplimiento Financiero

INGRESOS PROPIOS	\$	92,518,849.88
FISE	\$	-
FORTAMUNDF	\$	-
INGRESOS PARAMUNICIPAL	\$	92,518,849.88

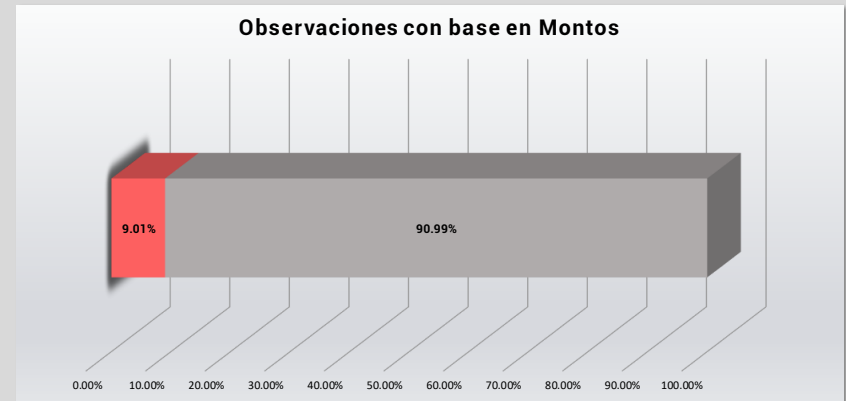
UNIVERSO	\$	92,518,849.88
POBLACION OBJETIVO	\$	92,518,849.88
MUESTRA AUDITADA	\$	61,166,956.03

PLIEGO DE OBSERVACIONES	1
PROMOCION DEL EJERCICIO	0
RECOMENDACIONES	0
RESPONSABILIDAD	6



OBSERVACIONES	7
SOLVENTADAS	1
PARCIALMENTE SOLVENTADAS	3
NO SOLVENTADAS	3

OBSERVACIONES	\$	869,459.65	
SOLVENTADAS	\$	78,300.00	9.01%
NO SOLVENTADAS	\$	791,159.65	90.99%



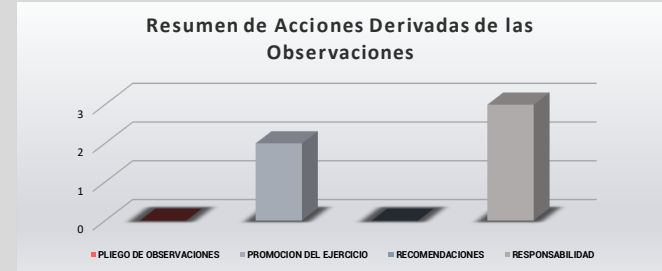
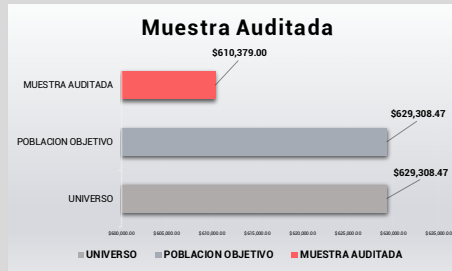
Sistema de Agua Potable y Alcantarillado del Municipio de Sucilá, Yucatán.

POBLACION N/A **EXTENSION EN KM2** N/A **TIPO DE AUDITORIA** Auditoría de Cumplimiento Financiero

INGRESOS PROPIOS	\$	629,308.47
FISE	\$	-
FORTAMUNDF	\$	-
INGRESOS PARAMUNICIPAL	\$	629,308.47

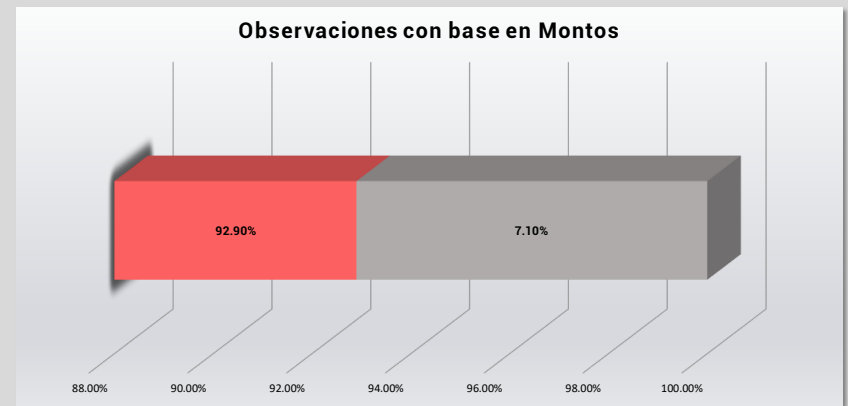
UNIVERSO	\$	629,308.47
POBLACION OBJETIVO	\$	629,308.47
MUESTRA AUDITADA	\$	610,379.00

PLIEGO DE OBSERVACIONES	0
PROMOCION DEL EJERCICIO	2
RECOMENDACIONES	0
RESPONSABILIDAD	3



OBSERVACIONES	7
SOLVENTADAS	2
PARCIALMENTE SOLVENTADAS	1
NO SOLVENTADAS	4

OBSERVACIONES	\$	364,103.87	
SOLVENTADAS	\$	338,250.60	92.90%
NO SOLVENTADAS	\$	25,853.27	7.10%





ASEY

AUDITORÍA SUPERIOR
DEL ESTADO DE YUCATÁN

II CONGRESO DEL ESTADO DE YUCATÁN
